

Appareillage mural

Catalogue mural

gallery - essensya - cubyko
ateha - 1930



:hager

Qui est Hager?



Des solutions pensées pour vous

Nous sommes l'un des fournisseurs leaders de solutions et de services pour les installations électriques dans les bâtiments résidentiels, tertiaires et industriels.

Depuis plus de 60 ans, nous développons des solutions novatrices de distribution d'énergie électrique, de cheminement de câbles ou encore de dispositifs de sécurité.

Nous sommes une entreprise familiale indépendante et comptons aujourd'hui plus de 11 650 collaborateurs.

Qui est Hager?

Nous sommes présents dans 1/3 des foyers en France, avec la volonté d'améliorer le confort et la sécurité des installations électriques. Nous vous fournissons tout le nécessaire pour penser la maison intelligente dont chacun rêve.

Nous produisons nos composants et nos solutions sur 28 sites à travers le monde. Ils sont disponibles dans plus de 120 pays. La plupart de nos produits vendus en France sont conçus, fabriqués et assemblés dans l'hexagone.




Sommaire

Pourquoi l'appareillage Hager?



Nos solutions sont conçues et évoluent pour vous faciliter la vie sur chantier. [Page 05](#)

L'appareillage et vous



Découvrez les avantages de nos gammes spécifiquement pour votre métier. [Page 09](#)

L'appareillage et vos clients




Les leviers de développements business autour de l'appareillage. [Page 12](#)

Nos gammes et produits



gallery, essensya, cubyko, 1930 et ateha déploient leurs potentiels sur vos chantiers. [Page 16](#)

Outils et services



Applications, service de personnalisation, commercial dédié... Ce qui est à votre disposition pour vous aider. [Page 64](#)

Pourquoi l'appareillage Hager?



Bienvenue dans le monde de l'appareillage mural Hager

Depuis plus de quinze ans, nos solutions d'appareillage mural sont pensées et conçues pour répondre précisément et rapidement à vos problématiques: résidentiel ou tertiaire, neuf ou rénovation, saillie ou encastré, petit budget ou haut de gamme, discret ou décoratif... Complémentaires entre elles, nos gammes fonctionnent ensemble et vous permettent de couvrir la totalité des chantiers. Cela, même lorsque les exigences techniques ne sont pas les mêmes d'une pièce à l'autre.

Pour chaque besoin, il existe une solution Hager! Nos gammes d'appareillage mural sont conçues pour vous faciliter la vie sur chantier. Bénéficiez d'une installation flexible et d'un stock optimisé à l'aide de nos technologies ingénieuses telles que l'InterBP Duo, le voyant universel, les supports avec ailettes sécables et bien d'autres encore.

Après votre relevé de chantier, ce catalogue vous permet d'adapter votre discours commercial et de trouver les arguments les plus pertinents pour accompagner vos clients et de faire de Hager, la signature murale de vos chantiers.



Évolution de nos gammes appareillage

2006

Hager innove et présente sa première gamme d'appareillage kallysta.

2007

Hager ajoute à son catalogue sa première gamme d'appareillage dédiée au tertiaire.

2009


Avec l'appareillage essensya, facile à installer et nettoyer sur chantier, Hager complète son offre.

2010

Hager lance sa première gamme étanche IP55 dédiée aux espaces extérieurs ou humides.

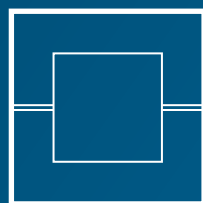
2011

Avec son design néo-classique, la gamme rotative 1930 apporte une touche d'élégance au catalogue.




kallysta

- Résidentiel
- 2 design
- **quicklink**



systo

- Tertiaire
- 45 x 45mm
- Enclipsage direct



essensya

- Résidentiel
- Support renforcé
- Système SanVis



cubyyko

- Étanchéité IP55
- Membrane brevetée
- Collerette lumineuse



1930

- Design Bauhaus
- Interrupteur rotatif
- Porcelaine de Rosenthal™

2013

La gamme kallysta est complétée 3 design (classic, pop, épure), 43 finitions et 8 enjoliveurs.

2015

L'offre appareillage passe en mode rénovation avec l'appareillage en saillie et son système de moulures ATA.

2016


Désormais il est possible de livrer des chantiers haut en couleurs avec essensya.

2019

Les gammes kallysta et systo sont remplacées par une solution 45 x 45 unique pour toutes les typologies de chantiers.


2022

essensya se renouvelle avec 6 nouvelles plaques et de nouvelles fonctions : Bluetooth, RJ45 double, USB A+C...




kallysta

- Ajout du design pop




ateha

- Résidentiel
- Rénovation
- InterBP Duo




essensya

- Ajout des plaques couleurs et enjoliveurs titane



gallery

- Résidentiel et tertiaire
- 28 finitions plaques
- Fonction Bluetooth



NOUVEAU

essensya

- Nouveaux coloris
- Nouvelles fonctions
- InterBP Duo

L'appareillage et vous



Nous le savons : votre métier demande de s'adapter à de nombreuses situations. Il vous faut répondre à des besoins précis et respecter les contraintes liées à vos projets.



S'adapter aux usages

Nous savons également qu'avec les 5 gammes d'appareillage mural et Hager, c'est une multitude de possibilités qui s'offre à vous : variateurs de lumière, prises RJ45 ou chargeurs USB, chaque projet se construit sur mesure en fonction de vos besoins.

Grâce aux différents niveaux de connectivité des produits Hager, le logement connecté n'a jamais été aussi accessible. Bluetooth, **quicklink** et KNX filaire sont vos meilleurs alliés !



Rénover et décorer

Vous le savez peut-être déjà : les marchés de la rénovation et de la décoration sont en pleine expansion. Dans le résidentiel et le tertiaire, la tendance est au beau, à l'esthétique, au design.

Avec l'ensemble des gammes, vous avez à votre disposition des options qui s'installent facilement et rapidement et qui permettent à vos clients d'avoir le choix, en termes de style, de couleurs, de matières et de fonctionnalités. Les prises et interrupteurs sont désormais de véritables objets déco grâce à de nombreuses options, comme des collerettes lumineuses, pratiques et design.

Je suis...



Cliquer sur votre profil.

L'appareillage et vos clients



Les français et leur habitat

Connaissez-vous l'expression "Instagramable" ? C'est ce qu'on peut entendre d'un lieu particulièrement esthétique qu'on a envie d'immortaliser. Et c'est ce que recherchent les français aujourd'hui : des intérieurs dignes des plus beaux comptes Instagram, qui en jettent et qu'on veut absolument montrer !

57 %

des français souhaitent rénover leur habitation pour améliorer leur confort de vie.



Le marché de la rénovation représente 40 milliards d'euros par an chez les particuliers et 35 milliards d'euros pour les logements collectifs*. Ce sont 30 000 bâtiments par an rénovés en basse consommation et 2 millions de logements qui doivent encore être aménagés dans les prochaines années pour contrer la perte d'autonomie. Si l'une des motivations est l'économie énergétique, le confort est en tête. Et pour se sentir bien, il faut penser "déco" ! Une maison à soi, c'est une maison qui nous ressemble. Et un restaurant, un café ou un hôtel qui plaît, c'est un endroit auquel on s'identifie.

* www.rencontreunarchi.com

Bien chez soi

Une étude menée en 2020** a montré que 89% des français accordent de l'importance à la décoration et 77% ont entrepris des travaux de décoration avec un budget moyen de 4 795 €.

Acheter de l'ancien à rénover est une option plus facile et plus accessible financièrement, qui laisse aussi libre court à l'imagination en termes d'aménagement intérieur et de décoration. Se lancer dans des travaux de rénovation n'en reste pas moins une grande décision à prendre qui va impliquer pour le particulier un engagement en temps, en moyens financiers voire en efforts physiques. Il est donc bien normal d'y réfléchir mûrement et de se rassurer en partant à la recherche d'inspirations.

Les magazines déco, les sites d'ameublement ou encore Pinterest sont devenus des outils précieux lorsqu'il s'agit de repenser son intérieur. Tout est pensé dans les moindres détails pour obtenir un intérieur harmonieux, jusqu'aux finitions.

** www.rencontreunarchi.com

Bien ailleurs



Cafés, restaurants, hôtels ou même salons de beauté ...

Les établissements recevant du public souhaitent eux aussi afficher leur personnalité. Le tertiaire se réinvente et fait preuve d'audace : pour se démarquer, rien de tel qu'un aménagement intérieur et une décoration uniques.

Mais les projets de décoration demandent parfois une totale adaptabilité des outils et matériaux. Avec Hager Exclusive, vous répondez à ces besoins précis en un tour de main. Idéales pour les projets du tertiaire, ces solutions permettent notamment de personnaliser la couleur des plaques de finition dans les gammes gallery et 1930.

Vous faites la différence

Voilà donc ce dont rêvent les français : un intérieur design et personnalisé. Et c'est bien là que tout se joue aujourd'hui. Les marchés de la rénovation et de la décoration sont de vrais arguments de vente.



Qu'il s'agisse d'un projet résidentiel ou tertiaire, les enjeux sont les mêmes ; votre accompagnement et vos conseils d'expert sont plus que bienvenus. Produits, design, couleurs, matériaux... le choix appartient à votre client mais vous connaissez les options mieux que personne. Guidez-le à travers les différentes gammes d'appareillage mural Hager et présentez-lui celles qui conviendront à son projet de rénovation ou de décoration.

Les solutions Hager sont complémentaires et répondent à l'ensemble des besoins, dans toutes les pièces. Désormais, un seul catalogue suffit !

Nos gammes et produits



Nos gammes et produits



Cliquer sur les chapitres
pour les afficher.

01

La famille Murale


5 gammes, 5 personnalités,
5 atouts pour vos chantiers
appareillage. Découvrez leurs profils
uniques et complémentaires sous
un nouvel angle. [Page 17](#)



02

gallery


L'appareillage en 45x45
pour vos projets
résidentiels et tertiaires.
[Page 24](#)



03

essensya

La simplicité et l'ingéniosité
Hager au service de vos
projets résidentiels.
[Page 37](#)



04

cubyko

La gamme étanche IP55
pour vos projets en zones
extérieures ou à risque
d'humidité. [Page 44](#)



05

1930

Une gamme en rondeur
avec interrupteurs rotatifs
en porcelaine pour vos
projets haut de gamme.
[Page 52](#)



06

ateha

La solution pour vos projets
de rénovation dans
les univers résidentiels.
[Page 58](#)



Portraits de famille

Découvrez les 5 personnalités de la famille Murale qui vous accompagnent sur tous vos chantiers appareillage.

hg.news/fr/cam/famille-murale



1930 l'élégante

ateha l'adroit

gallery l'extravertie

essensya le sympa

cubyko le costaud

gallery l'extravertie

Elle en fait voir de
toutes les couleurs!

Date de naissance: 2019

Signe astrologique: Lion

Fan de: Katy Perry

Chanson préférée: Show must go on (Queen)

hg.news/fr/cam/gallery-extravertie



“

Attention, me voilà! Je suis gallery et je sais faire bonne impression du premier coup d'œil. Il faut dire qu'avec **ma garde-robe d'exception**, personne ne peut me manquer. De l'ardoise taillée dans la masse, au cuir piqué, en passant par la brillance du champagne ou le cuivre flamboyant, tout me va!

Et comme je n'aime pas être mise de côté, je sais m'adapter. **A la maison, au bureau ou à l'hôtel**, je suis flexible pour être indispensable où je passe – même sur les goulottes, colonnettes ou boîtes de sols. Bien entendu, je suis **hyper connectée!** J'ai tout ce qu'il faut pour être à la pointe, que l'on parle de Bluetooth ou de KNX.

Et si avec ça, je ne vous tape toujours pas dans l'œil, méfiez-vous! Je pourrais briller de mille feux pour vous séduire avec **ma bande lumineuse...**”

#Lumineuse #Polyvalente #Connectée
#Futée #Famille nombreuse #Chic

essensya le sympa

Votre meilleur ami
en toute circonstance!

Date de naissance: 2009

Signe astrologique: Gémeaux

Fan de: Keanu Reeves

Chanson préférée: Simply the best (Tina Turner)

hg.news/fr/cam/essensya-sympa



“

Avec mon profil minimaliste, je cache bien mon jeu! Je sais me rendre utile et comme j'aime rester le plus souvent à la maison, j'apprécie qu'elle soit très confortable.

Alors je mets le paquet sur les options de confort: RJ45 double, USB A+ C, thermostat d'ambiance, variateurs de lumières, volets roulants... Côté plaques, j'ai opté aussi pour la simplicité. Je mélange avec perfection l'audace des couleurs tendances et la discrétion des tonalités terriennes.

Et pour le budget, je suis plutôt fourmi. Je n'aime pas dépenser plus qu'il n'en faut!”

#Lumineux #Polyvalent #Connecté
#Futé #Famille nombreuse

cubyko le costaud

Heureux même
quand il pleut!

Date de naissance: 2010

Signe astrologique: Balance

Fan de: David Douillet

Chanson préférée: Singin' in the Rain (Gene Kelly)

hg.news/fr/cam/cubyko-costaud



“

Ne craignez pas les courts-circuits, je suis là!
En gris ou en blanc, je **protège votre installation électrique de la pluie**, la poussière et des insectes.
Pour allumer le barbecue électrique sur la terrasse, me voici! Et pour recharger le vélo électrique dans le garage? Je réponds présent aussi!

Vous pouvez être rassuré! Mon **brevet Hager** vous garantit que suis équipé d'une **membrane étanche supplémentaire** pour être résistant par tous les temps.

Pour ceux qui ont **peur du noir**, je m'allume aussi en mode témoin ou signalisation pour être **repéré facilement dans la nuit** ou dans la pénombre de la cave... Attention néanmoins, je ne peux pas vous promettre que les fantômes et araignées me fuient...”

#Lumineux #Résistant
#Connecté #Pressé

1930 l'élégante

La seule qui
tourne rond!

Date de naissance: 2011

Signe astrologique: Poisson

Fan de: Audrey Hepburn

Chanson préférée:

Tu me fais tourner la tête
(Edith Piaf)

hg.news/fr/cam/1930-elegante



“

Ne me demandez pas mon âge, c'est impoli!

De toute façon, je n'ai pas pris une ride...
Je fais même encore tourner des têtes à mon âge, vous savez? Il faut dire qu'avec mes **matières haut de gamme**, je dégage une élégance qui frôle l'excellence. Avec mes origines allemandes, **inspirées du mouvement artistique Bauhaus**, je me décline en véritable **porcelaine de Rosenthal™** ou en verre fumé (transparence). classique ou moderne, à vous de choisir comment vous me préférez.

Pour les plus exigeants, qui aiment ajouter des options de qualité, je m'orne aussi d'un halo de lumière progressif lorsque le bouton central de mon interrupteur est pivoté. Le comble du chic!”

#Lumineuse #Polyvalente #Connectée
#Artistique #Authentique #Chic

ateha l'adroit

Plus malin que
vous ne le pensez!

Date de naissance: 2015

Signe astrologique: Sagittaire

Fan de: Valérie Damidot

Chanson préférée: Respect (Aretha Franklin)

hg.news/fr/cam/ateha-adroit



“

En un mot: **la praticité!** Pour les appartements ou maison à **rénover**, je suis le compromis idéal. Comme je **m'installe en saillie**, je ne nécessite pas de faire de trous dans les murs. Ce qui évite bien des désagréments si l'on pense aux salissures à nettoyer, aux finitions supplémentaires à payer mais aussi au coût de main d'œuvre supplémentaire!

Pour le passage des câbles, je me glisse **du sol au plafond dans les moulures** de la gamme ateha. Cela me permet de me positionner aux endroits qui sont vraiment nécessaires et d'ajouter prises et points de commandes où vous en avez besoin.

Avec mon blanc "pure", je suis élégant mais surtout **discret**. Je suis conçu pour m'accorder à toutes les décorations d'intérieur: parfait pour un as de la rénovation comme moi!"

#Lumineux #Polyvalent
#Connecté #Débrouillard

L'art d'évoluer avec vous

gallery en un clin d'œil

- Résidentiel
- Logements collectifs
- Tertiaire (hôtels, bureaux, commerces)

Connectivité

- Bluetooth 
- quicklink 
- KNX 

Atouts

- Appareillage 45 x 45 mm
- 28 finitions de décors
- InterBP Duo
- Voyant universel
- Bande lumineuse
- Convient aux goulottes, colonnettes, nourrices, boîtes de sol

Disponible conditionnement
x50 pour les grands chantiers.



JANUS 2018
DE L'INDUSTRIE




hg.news/fr/cam/gallery



Finitions

Finitions matières fines

Effet alu



aluminium



steel




bronze

Effet bois



latté



pecan

Finitions peintes



pure




dune




titane



night



champagne



rosé



églantine




river



peacock



taupe



anthracite

Finitions matières massives

Verre



moon glass




midnight glass




mirror glass

Pierre




dark rock


Alu



natural alu



antique alu




copper alu

Inox



bright inox

Bois



grey wood




oak wood

Cuir




coffee leather




cord leather

Vos modes de configuration

Configuration encastrée



Configuration multiposte



Configuration goulotte/sol/colonne



Fonctionnalités

gallery commande



InterBP Duo



InterBP Duo à voyant




InterBP Duo double



InterBP Duo porte étiquette


gallery confort



Interrupteur VMC



Thermostat électro.



Variateur poussoir ou rotatif



Commande volets roulants



Détecteur de mouvement IR

gallery prises



Prise de courant



Chargeur USB A+A



Chargeur USB A+C



Sortie de câble



Obtuteur

gallery Bluetooth®



Variateur connecté



Volets roulants connectés



Hager Mood


gallery KNX



Interr. KNX 2 bout.



Interr. KNX 4 bout.



Interr. KNX 6 bout.

gallery communication



Prise TV




Prise TV+FM



Prise TV+FM+SAT



Prise téléphone



Prise HP simple



RJ45 simple



RJ45 porte-étiquette



RJ45 double




RJ45+obtuteur



Prise HP double

Autres fonctionnalités

gallery commande tertiaire



Bouton d'urgence




Prise de courant rouge



Prise HDMI



Interr. à clés 2 positions




Prise de courant orange



Prise VGA




Interr. à clés 3 positions



Prise de courant verte




Prise USB 3,0



Interr. à carte hôtel



Prise de courant à couvercle



Prise optique

gallery multipostes



gallery spécial goulotte



Interrupteur pour multiprise



Prise de courant spéciale simple



Prise de courant spéciale double



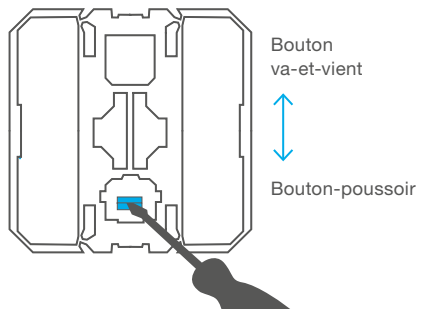
Prise de courant spéciale triple

Astuce de mise en œuvre

InterBP Duo

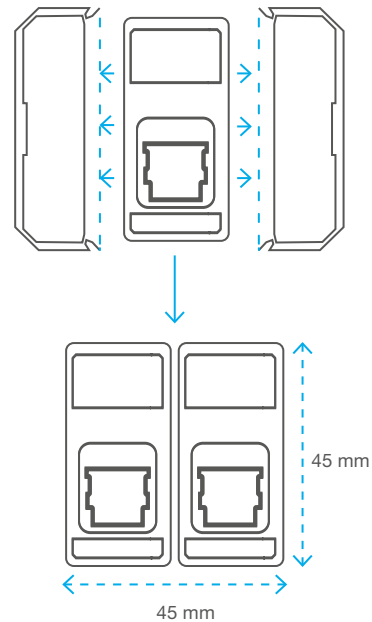
Passez d'un va-et-vient à un bouton-poussoir d'un simple coup de tournevis et vice versa avec la même référence.

BREVET



Ailettes sécables

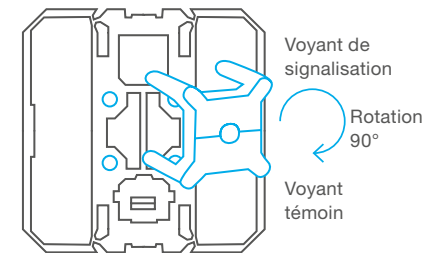
1 même référence pour passer de 2 à 1 module. Otez les ailettes pour installer un deuxième mécanisme dans un encombrement identique.




Voyant universel

En un geste, ajoutez un voyant témoin ou un voyant de signalisation avec la même référence.

BREVET



Une signature lumineuse




gallery propose l'ajout d'une bande lumineuse subtile qui vient souligner le design global du produit et mettre en valeur votre travail. La bande lumineuse peut faire fonction témoin ou signalisation. A installer en option sur vos chantiers.

BREVET



Bande lumineuse
réf. 1 poste WXA01x
réf. 2 postes WXA012



Antibactérien

Caractéristiques

Traitement antibactérien par application d'un vernis transparent à base de verre de phosphate d'argent*. Vernis qui donne un rendu blanc mat. Marquage antibactérien sur les références concernées.

Conforme à la norme ISO 22196: 2011 – Mesurage de l'action antibactérienne sur les surfaces en plastique et les surfaces non poreuses.

* Aucune présence de nanotechnologie
CAS N° 308069-39-8 PT.9

Où utiliser la référence antibactérienne ?

Dans les lieux où l'hygiène est primordiale, établissements de santé, crèches, bibliothèques publiques, cabinets médicaux, salles d'attente...

23 références blanches

- 13 enjoliveurs **WXDxxxH**
- 2 obturateurs blancs **WXF68xH**
- 8 plaques blanches **WXP99xx**



Appareillage gallery

Guide de choix - Plaques par poste

Découvrir

Votre métier

Vos clients

Nos gammes

Outils & Services

Guide de choix par postes

1 poste = 2 modules
2 postes = 2 x 2 modules

	1 poste	horizontal entraxe 71 mm		vertical entraxe 71 mm		vertical entraxe 57 mm	
	2 postes	3 postes	4 postes	2 postes	3 postes	2 postes	3 postes
	Réf.	Réf.	Réf.	Réf.	Réf.	Réf.	Réf.

Supports de fixation et bandes lumineuses

À vis	WXA450	2x WXA450	3x WXA450	4x WXA450	2x WXA450	3x WXA450	2x WXA450	3x WXA450	
À griffes longues	WXA450G	2x WXA450G	3x WXA450G	4x WXA450G	2x WXA450G	3x WXA450G	2x WXA450G	3x WXA450G	
Bande lumineuse blanche 12 / 24 V	WXA011	-	-	-	WXA011	WXA011	WXA011	WXA011	
Bande lumineuse blanche 230 V	WXA010	WXA012	-	-	WXA010	WXA010	WXA010	WXA010	

Finitions teintées dans la masse

		WXP0002	WXP0012	WXP0013	WXP0014	WXP0042	WXP0043	WXP0022	WXP0023	
pure	<input type="checkbox"/> Blanc									<input type="checkbox"/> pure
dune	<input type="checkbox"/> Pastel	WXP0302	WXP0312	WXP0313	WXP0314	WXP0342	WXP0343	WXP0322	WXP0323	<input type="checkbox"/> dune

Finitions peintes

		WXP0202	WXP0212	WXP0213	WXP0214	WXP0242	WXP0243	WXP0222	WXP0223	
night	<input checked="" type="checkbox"/> Peinture satinée									<input checked="" type="checkbox"/> night
titane	<input type="checkbox"/> Peinture métallisée	WXP0102	WXP0112	WXP0113	WXP0114	WXP0142	WXP0143	WXP0122	WXP0123	<input type="checkbox"/> titane
champagne	<input type="checkbox"/>	WXP0402	WXP0412	WXP0413	WXP0414	WXP0442	WXP0443	WXP0422	WXP0423	<input type="checkbox"/> champagne
rosé	<input type="checkbox"/>	WXP0502	WXP0512	WXP0513	WXP0514	WXP0542	WXP0543	WXP0522	WXP0523	<input type="checkbox"/> rosé
églantine	<input checked="" type="checkbox"/> Peinture satinée	WXP0602	WXP0612	WXP0613	WXP0614	WXP0642	WXP0643	WXP0622	WXP0623	<input checked="" type="checkbox"/> églantine
river	<input type="checkbox"/>	WXP0702	WXP0712	WXP0713	WXP0714	WXP0742	WXP0743	WXP0722	WXP0723	<input type="checkbox"/> river
peacock	<input type="checkbox"/>	WXP0802	WXP0812	WXP0813	WXP0814	WXP0842	WXP0843	WXP0822	WXP0823	<input type="checkbox"/> peacock
taupe	<input type="checkbox"/>	WXP0902	WXP0912	WXP0913	WXP0914	WXP0942	WXP0943	WXP0922	WXP0923	<input type="checkbox"/> taupe
anthracite	<input type="checkbox"/>	WXP1002	WXP1012	WXP1013	WXP1014	WXP1042	WXP1043	WXP1022	WXP1023	<input type="checkbox"/> anthracite

Finitions matières fines

		WXP2002	WXP2012	WXP2013	WXP2014	WXP2042	WXP2043	WXP2022		
aluminium	<input type="checkbox"/> Effet alu								-	<input type="checkbox"/> aluminium
steel	<input type="checkbox"/> Effet acier	WXP2102	WXP2112	WXP2113	WXP2114	WXP2142	WXP2143	WXP2122	-	<input type="checkbox"/> steel
bronze	<input type="checkbox"/> Effet bronze	WXP2202	WXP2212	WXP2213	WXP2214	WXP2242	WXP2243	WXP2222	-	<input type="checkbox"/> bronze
pecan	<input type="checkbox"/> Effet bois brun	WXP2402	WXP2412	WXP2413	WXP2414	WXP2442	WXP2443	WXP2422	-	<input type="checkbox"/> pecan
latté	<input type="checkbox"/> Effet bois beige	WXP2502	WXP2512	WXP2513	WXP2514	WXP2542	WXP2543	WXP2522	-	<input type="checkbox"/> latté

Finitions matières massives

		WXP4002	WXP4012	WXP4013	WXP4014	WXP4042	WXP4043	WXP4022		
moon glass	<input type="checkbox"/> Verre blanc satiné								-	<input type="checkbox"/> moon glass
midnight glass	<input checked="" type="checkbox"/> Verre noir brillant	WXP4102	WXP4112	WXP4113	WXP4114	WXP4142	WXP4143	WXP4122	-	<input checked="" type="checkbox"/> midnight glass
mirror glass	<input type="checkbox"/> Verre miroir bleuté	WXP5002	WXP5012	WXP5013	WXP5014	WXP5042	WXP5043	WXP5022	-	<input type="checkbox"/> mirror glass
bright inox	<input type="checkbox"/> Inox brillant	WXP4202	WXP4212	WXP4213	WXP4214	WXP4242	WXP4243	WXP4222	-	<input type="checkbox"/> bright inox
natural alu	<input type="checkbox"/> Alu brossé	WXP4302	WXP4312	WXP4313	WXP4314	WXP4342	WXP4343	WXP4322	-	<input type="checkbox"/> natural alu
antique alu	<input type="checkbox"/> Alu brossé laiton	WXP4502	WXP4512	WXP4513	WXP4514	WXP4542	WXP4543	WXP4522	-	<input type="checkbox"/> antique alu
copper alu	<input type="checkbox"/> Alu brossé cuivré	WXP4602	WXP4612	WXP4613	WXP4614	WXP4642	WXP4643	WXP4622	-	<input type="checkbox"/> copper alu
dark rock	<input checked="" type="checkbox"/> Ardoise	WXP4402	WXP4412	WXP4413	WXP4414	WXP4442	WXP4443	WXP4422	-	<input checked="" type="checkbox"/> dark rock
oak wood	<input type="checkbox"/> Bois hêtre	WXP4702	WXP4712	WXP4713	WXP4714	WXP4742	WXP4743	WXP4722	-	<input type="checkbox"/> oak wood
grey wood	<input type="checkbox"/> Bois cendré	WXP4802	WXP4812	WXP4813	WXP4814	WXP4842	WXP4843	WXP4822	-	<input type="checkbox"/> grey wood
coffee leather	<input type="checkbox"/> Cuir brun	WXP4902	WXP4912	WXP4913	WXP4914	WXP4942	WXP4943	WXP4922	-	<input type="checkbox"/> coffee leather
cord leather	<input type="checkbox"/> Cuir beige	WXP5102	WXP5112	WXP5113	WXP5114	WXP5142	WXP5143	WXP5122	-	<input type="checkbox"/> cord leather

Les matières naturelles qui composent la gamme gallery présentent des différences de texture, de couleur et de veinage. Ces caractéristiques lui confèrent un aspect unique.



Téléchargez vos pages catalogue en format imprimable hg.news/fr/cam/ressources



Lien vers les pages e-catalogue hg.news/fr/cam/ecat-gallery

Appareillage gallery

Guide de choix - Plaques par module

Découvrir

Votre métier

Vos clients

Nos gammes

Outils & Services

Guide de choix par modules

1 module = 1/2 poste

1 module	2 modules	horizontal entraxe 71 mm		8 modules	horizontal entraxe 57 mm		2 x 3 x 2 modules	8 + 8 modules
4 modules	5 modules							
Réf.	Réf.	Réf.	Réf.	Réf.	Réf.	Réf.	Réf.	Réf.

Supports de fixation

À vis	WXA451	WXA450	WXA455	WXA455	WXA458	WXA454	WXA456	6 x WXA450	WXA466

Finitions teintées dans la masse

Finitions teintées dans la masse										Finitions teintées dans la masse			
pure	<input type="checkbox"/>	Blanc	WXP0001	WXP0002	WXP0004	WXP0005	WXP0008	WXP0034	WXP0006	WXP0086	WXP0096	pure	<input type="checkbox"/>
dune	<input type="checkbox"/>	Pastel	-	WXP0302	WXP0304	WXP0305	WXP0308	WXP0334	WXP0306	-	-	dune	<input type="checkbox"/>

Finitions peintes

Finitions peintes											Finitions peintes		
night	<input checked="" type="checkbox"/>	Peinture satinée	WXP0201	WXP0202	WXP0204	WXP0205	WXP0208	WXP0234	WXP0206	WXP0286	WXP0296	night	<input type="checkbox"/>
titane	<input type="checkbox"/>	Peinture métallisée	WXP0101	WXP0102	WXP0104	WXP0105	WXP0108	WXP0134	WXP0106	WXP0186	WXP0196	titane	<input type="checkbox"/>
champagne	<input type="checkbox"/>	-	-	WXP0402	WXP0404	WXP0405	WXP0408	WXP0434	WXP0406	-	-	champagne	<input type="checkbox"/>
rosé	<input type="checkbox"/>	-	-	WXP0502	WXP0504	WXP0505	WXP0508	WXP0534	WXP0506	-	-	rosé	<input type="checkbox"/>
églantine	<input checked="" type="checkbox"/>	Peinture satinée	-	WXP0602	WXP0604	WXP0605	WXP0608	WXP0634	WXP0606	-	-	églantine	<input type="checkbox"/>
river	<input type="checkbox"/>	-	-	WXP0702	WXP0704	WXP0705	WXP0708	WXP0734	WXP0706	-	-	river	<input type="checkbox"/>
peacock	<input type="checkbox"/>	-	-	WXP0802	WXP0804	WXP0805	WXP0808	WXP0834	WXP0806	-	-	peacock	<input type="checkbox"/>
taupe	<input type="checkbox"/>	-	-	WXP0902	WXP0904	WXP0905	WXP0908	WXP0934	WXP0906	-	-	taupe	<input type="checkbox"/>
anthracite	<input type="checkbox"/>	-	-	WXP1002	WXP1004	WXP1005	WXP1008	WXP1034	WXP1006	-	-	anthracite	<input type="checkbox"/>

Finitions matières fines

Finitions matières fines											Finitions matières fines		
aluminium	<input type="checkbox"/>	Effet alu	-	WXP2002	WXP2004	WXP2005	WXP2008	WXP2034	WXP2006	-	-	aluminium	<input type="checkbox"/>
steel	<input type="checkbox"/>	Effet acier	-	WXP2102	WXP2104	WXP2105	WXP2108	WXP2134	WXP2106	-	-	steel	<input type="checkbox"/>
bronze	<input type="checkbox"/>	Effet bronze	-	WXP2202	WXP2204	WXP2205	WXP2208	WXP2234	WXP2206	-	-	bronze	<input type="checkbox"/>
pecan	<input type="checkbox"/>	Effet bois brun	-	WXP2402	WXP2404	WXP2405	WXP2408	WXP2434	WXP2406	-	-	pecan	<input type="checkbox"/>
latté	<input type="checkbox"/>	Effet bois beige	-	WXP2502	WXP2504	WXP2505	WXP2508	WXP2534	WXP2506	-	-	latté	<input type="checkbox"/>

Finitions matières massives

Finitions matières massives											Finitions matières massives		
moon glass	<input type="checkbox"/>	Verre blanc satiné	-	WXP4002	WXP4004	WXP4005	WXP4008	WXP4034	WXP4006	-	-	moon glass	<input type="checkbox"/>
midnight glass	<input checked="" type="checkbox"/>	Verre noir brillant	-	WXP4102	WXP4104	WXP4105	WXP4108	WXP4134	WXP4106	-	-	midnight glass	<input type="checkbox"/>
mirror glass	<input type="checkbox"/>	Verre miroir bleuté	-	WXP5002	WXP5004	WXP5005	WXP5008	WXP5034	WXP5006	-	-	mirror glass	<input type="checkbox"/>
bright inox	<input type="checkbox"/>	Inox brillant	-	WXP4202	WXP4204	WXP4205	WXP4208	WXP4234	WXP4206	-	-	bright inox	<input type="checkbox"/>
natural alu	<input type="checkbox"/>	Alu brossé	-	WXP4302	WXP4304	WXP4305	WXP4308	WXP4334	WXP4306	-	-	natural alu	<input type="checkbox"/>
antique alu	<input type="checkbox"/>	Alu brossé laiton	-	WXP4502	WXP4504	WXP4505	WXP4508	WXP4534	WXP4506	-	-	antique alu	<input type="checkbox"/>
copper alu	<input type="checkbox"/>	Alu brossé cuivré	-	WXP4602	WXP4604	WXP4605	WXP4608	WXP4634	WXP4606	-	-	copper alu	<input type="checkbox"/>
dark rock	<input type="checkbox"/>	Ardoise	-	WXP4402	WXP4404	WXP4405	WXP4408	WXP4434	WXP4406	-	-	dark rock	<input type="checkbox"/>
oak wood	<input type="checkbox"/>	Bois hêtre	-	WXP4702	WXP4704	WXP4705	WXP4708	WXP4734	WXP4706	-	-	oak wood	<input type="checkbox"/>
grey wood	<input type="checkbox"/>	Bois cendré	-	WXP4802	WXP4804	WXP4805	WXP4808	WXP4834	WXP4806	-	-	grey wood	<input type="checkbox"/>
coffee leather	<input type="checkbox"/>	Cuir brun	-	WXP4902	WXP4904	WXP4905	WXP4908	WXP4934	WXP4906	-	-	coffee leather	<input type="checkbox"/>
cord leather	<input type="checkbox"/>	Cuir beige	-	WXP5102	WXP5104	WXP5105	WXP5108	WXP5134	WXP5106	-	-	cord leather	<input type="checkbox"/>



Téléchargez vos pages catalogue en format imprimable hg.news/fr/cam/ressources



Lien vers les pages e-catalogue hg.news/fr/cam/ecat-gallery

Appareillage gallery

Guide de choix - Mécanismes





Découvrir





Votre métier

Vos clients

Nos gammes

Outils & Services

Fonctions	Désignation	Réf. mécanismes		Réf. enjoliveurs	
		1 module 	2 modules 	1 module 	2 modules 
InterBP duo 10 AX - 250 V ~ IP2XC * devient lumineux avec voyants WXA69x **choisir 2 mécanismes et 2 enjoliveurs 1 module	- simple - double**	WXF003		WXD010B/D/N/T WXD010B/D/N/T	WXD000B/D/N/T -
	- simple à voyant* - double** à voyant* - simple avec porte-étiquette - double** avec porte-étiquette			WXD011B/D/N/T WXD011B/D/N/T WXD012B/D/N/T WXD012B/D/N/T	WXD001B/D/N/T - - WXD002B/D/N/T
	- à tirage		WXF005	-	WXD005B/D/N/T
	- bipolaire 10 A - bipolaire 10 A à voyant		WXF008	-	WXD004B/D/N/T WXD013B/D/N/T
	- permutateur	WXF010	-	WXD000B/D/N/T	
	- VMC	WXF003	-	WXD003B/D/N/T	
Poussoirs 10 AX - 250 V ~ IP2XC	- simple témoin* - double** témoin*	WXF023		WXD011B/D/N/T WXD011B/D/N/T	WXD001B/D/N/T
	- à tirage		WXF024	-	WXD005B/D/N/T
Commandes de volets roulants 10 AX - 250 V ~ IP2XC	- inverseur - bouton-poussoir - BP connecté Bluetooth	-	WXF300 WXF301 WXF080	-	WXD300B/D/N/T WXD301B/D/N/T WXD080B/D/N/T
	Variateurs IP2XC	-	WXF062 WXF063 WXF070	-	WXD062B/D/N/T WXD063B/D/N/T WXD070B/D/N/T
Interrupteurs automatiques 10 AX - 250 V ~ IP2XC	- 2 fils - 3 fils - cage d'escalier	-	WXF052 WXF051 WXF054	-	WXD050B/D/N/T WXD050B/D/N/T WXD050B/D/N/T
	Arrêt d'urgence IP2XC	-	WXF610 WXF611	-	enjoliveurs inclus avec mécanismes
Thermostats électroniques	- ambiance - fil pilote	-	WXF315 WXF316	-	WXD315B/D/N/T WXD316B/D/N/T
Interrupteur à carte	- carte hôtel	-	WXF055	-	WXD055B/D/N/T
Interrupteurs à clé	- 2 positions - 3 positions	-	WXF615B/D/N/T WXF616B/D/N/T	-	- -
	Poussoir à clé	- 3 positions extraction à 0	-	WXF617B/D/N/T	-
Prises de courant 16 A - 250 V ~ IP2XC * devient lumineux avec voyant WXA699	- 2P + T simple - 2P + T à couvercle - 2P + T à voyant* - 2P + T à détrompage	WXF100			WXD100B/D/N/T/E/R/V WXD101B/D/N/T WXD103B/D/N/T WXD104R
	- double 2P + T (support livré)		WXF122	-	WXD100B/D/N/T/E/R/V
	- triple 2P + T (support livré)		WXF123	-	WXD100B/D/N/T/E/R/V
	- 2P + T rénovation		WXF105	-	WXD105B/D/N/T
	- 2P		WXF102	-	WXD102B/D/N/T
	Schuko - 2P + T simple - 2P + T simple à couvercle		-	WXF160B/D/N/T E/R/V WXF165B/N/T	-
Chargeurs USB	- A + A, jusqu'à 3 A - A + C, jusqu'à 3 A	-	WXF112 WXF113	-	WXD112B/D/N/T WXD112B/D/N/T
	Sorties de câble	- 2 modules - sortie de fil	-	WXF155	-
		WXF687 B/D/N/T	-	enjoliveurs inclus avec mécanismes	-

Fonctions	Désignation	Réf. mécanismes		Réf. enjoliveurs	
		1 module 	2 modules 	1 module 	2 modules 
Obturbateurs	- obturbateur	WXF688 B/D/N/T	WXF689 B/D/N/T	enjoliveurs inclus avec mécanismes	enjoliveurs inclus avec mécanismes
Prises téléphone	- prise T	-	WXF200	-	WXD200B/D/N/T
Prises télévision	- TV + RJ45	-	WXF240 WXF250 WXF251 WXF253 WXF254	-	WXD240B/D/N/T WXD251B/D/N/T WXD251B/D/N/T WXD253B/D/N/T WXD253B/D/N/T
	- TV directe	-		-	
	- TV IEC traversante 10 dB	-		-	
	- TV + FM directe	-		-	
	- TV + FM traversante 10 dB	-		-	
	- TV + FM + SAT directe	-		-	
	- TV + FM + SAT directe 1 entrée	-	WXF256	-	WXD256B/D/N/T
	- TV + FM + SAT directe 2 entrées	-	WXF257	-	WXD256B/D/N/T
	- TV type F	-	WXF258	-	WXD251B/D/N/T
	- double type F	-	WXF259	-	WXD259B/D/N/T
Prises audio et vidéo	- RCA audio bornier à vis	-	WXF621	-	WXD744B/D/N/T
	- prise Jack 3,5 audio	WXF622		WXD201B/D/N/T	WXD202B/D/N/T
	- prise haut-parleur	WXF625		WXD201B/D/N/T	WXD202B/D/N/T
	- prise XLR femelle neutre bornier à vis	-	WXF623	-	WXD744B/D/N/T
	- prise XLR mâle neutre bornier à vis	-	WXF624	-	WXD744B/D/N/T
	- RCA audio/vidéo bornier à vis	-	WXF631	-	WXD744B/D/N/T
	- HDMI bornier à vis	-	WXF632	-	WXD744B/D/N/T
	- HDMI prise traversante	WXF633		WXD201B/D/N/T	WXD202B/D/N/T
	- SUB-D 15 (VGA) + Jack 3,5 audio bornier à vis	-	WXF641 WXF642	-	WXD744B/D/N/T WXD202B/D/N/T
	- USB 2.0 bornier à vis	-		-	
Voyants universels témoin ou signalisation	- 250 V bleu rouge blanc vert	WXA690 WXA691 WXA692 WXA693 WXA696 WXA695			
	- 12 - 24 V rouge blanc	WXA690 WXA691 WXA692 WXA693 WXA696 WXA695			
		WXA011 WXA010			
		WXA012			
Voyant pour prise de courant	témoin ou signalisation - 250 V blanc	WXA699			
Signalisations : voyants	- rouge et vert	WXF601			
	- bleu	WXF602			
	- blanc	WXF603			
Signalisations : étiquettes	- vierge	WXA601			
	- escalier	WXA602			
	- ascenseur	WXA603			
	- WC (homme + femme + hand.)	WXA604			
	- salle (libre - occupé)	WXA605			
	- hôtel (nettoyage - occupé)	WXA606			
Kit d'étanchéité	- à l'air	WUZ155			
Détrompeurs	- pour prise détrompée	WXF100			
	- pour prise détrompée	WXF43x	WXA001 WS697		
Protection de chantier	- pour prise mécanismes	WXA005			

Téléchargez vos pages catalogue en format imprimable
hg.news/fr/cam/ressources



Lien vers les pages e-catalogue
hg.news/fr/cam/ecat-gallery

Appareillage gallery

Guide de choix - Mécanismes





Découvrir

Votre métier

Vos clients

Nos gammes

Outils & Services

Fonctions	Désignation	Réf. mécanismes		Réf. enjoliveurs	
		1 module 	2 modules 	1 module 	2 modules 
Prises RJ45 **choisir 2 mécanismes et 2 enjoliveurs 1 module	- cat. 5e UTP simple - cat. 5e UTP double**	WXF221		WXD201B/D/N/T	WXD202B/D/N/T
	- cat. 5e UTP simple avec porte-étiquette - cat. 5e UTP double** avec porte-étiquette			WXD205B/D/N/T	WXD206B/D/N/T
	- cat. 5e FTP simple - cat. 5e FTP double**	WXF222		WXD201B/D/N/T	WXD202B/D/N/T
	- cat. 5e FTP simple avec porte-étiquette - cat. 5e FTP double** avec porte-étiquette			WXD205B/D/N/T	WXD206B/D/N/T
	- cat. 6 FTP simple - cat. 6 FTP double**	WXF224		WXD201B/D/N/T	WXD202B/D/N/T
	- cat. 6 FTP simple avec porte-étiquette - cat. 6 FTP double** avec porte-étiquette			WXD205B/D/N/T	WXD206B/D/N/T
- cat. 6 UTP simple - cat. 6 UTP double**	WXF225		WXD201B/D/N/T	WXD202B/D/N/T	
- cat. 6 UTP simple avec porte-étiquette - cat. 6 UTP double** avec porte-étiquette			WXD205B/D/N/T	WXD206B/D/N/T	
cat. 6 STP pour grade 2 TV	- cat. 6 STP simple - cat. 6 STP double**	WXF226		WXD201B/D/N/T	WXD202B/D/N/T
	- cat. 6 STP simple avec porte-étiquette - cat. 6 STP double** avec porte-étiquette			WXD205B/D/N/T	WXD206B/D/N/T
cat. 6A STP pour grade 3 TV	- cat. 6A STP simple - cat. 6A STP double**	WXF228		WXD201B/D/N/T	WXD202B/D/N/T
	- cat. 6A STP simple avec porte-étiquette - cat. 6A STP double** avec porte-étiquette			WXD205B/D/N/T	WXD206B/D/N/T
Prises RJ45 à 45°	- cat. 6 UFP - cat. 6 FTP - cat. 6 STP - cat. 6A STP	- - - -	WXF230 WXF231 WXF232 WXF233	-	WXD230B/D/N/T
Plastron RJ45 pour moteur keystone	- pour 1 RJ45	WXF202		WXD201B/D/N/T	WXD202B/D/N/T

Fonctions	Désignation	Réf. mécanismes	Réf. enjoliveurs
Spécial goulottes Prises de courant	- 2P+T 16 A pure - 2P+T 16 A orange - 2P+T 16 A night - 2P+T 16 A rouge - 2P+T 16 A titane - 2P+T 16 A vert	WXF421B WXF421E WXF421N WXF421R WXF421T WXF421V	enjoliveurs inclus avec mécanismes
	- double 2P+T 16 A pure - double 2P+T 16 A orange - double 2P+T 16 A night - double 2P+T 16 A rouge - double 2P+T 16 A titane - double 2P+T 16 A vert	WXF422B WXF422E WXF422N WXF422R WXF422T WXF422V	
	- triple 2P+T 16 A pure - triple 2P+T 16 A orange - triple 2P+T 16 A night - triple 2P+T 16 A rouge - triple 2P+T 16 A titane - triple 2P+T 16 A vert	WXF423B WXF423E WXF423N WXF423R WXF423T WXF423V	
	à dérompage - 2P+T 16 A - double 2P+T 16 A - triple 2P+T 16 A	WXF431 WXF432 WXF433	
Spécial goulottes Interrupteurs pour multiprises 2P + T	- interrupteur 16 AX pure - interrupteur 16 AX night - interrupteur 16 AX titane	WXF436B WXF436N WXF436T	enjoliveurs inclus avec mécanismes
Accessoires de jonction	- jonction	WS120	
Désignation	Caractéristiques	Réf.	
Boîtes saillies	- simple pure - simple night - simple titane	WXA681B WXA681N WXA681T	
	- double pure - double night - double titane	WXA682B WXA682N WXA682T	
	- triple pure - triple night - triple titane	WXA683B WXA683N WXA683T	
	- 16 modules pure - 16 modules night - 16 modules titane	WXA686B WXA686N WXA686T	
Supports	- 1 module - 2 modules - 2 modules à griffes - double 2 x 2 modules - triple 2 x 3 modules - 4 modules - 5 modules - 6 modules - 8 modules - 16 modules (8 + 8) - 2 x 3 x 2 modules	WXA451 WXA450 WXA450G WXA464 WXA465 WXA454 WXA455 WXA456 WXA458 WXA466 WXA467	
	Supports spécifiques	- 2 modules autre 45 x 45 - 2 modules kallysta	WXA460 WXA462B/D/C/T

Téléchargez vos pages catalogue en format imprimable
hg.news/fr/cam/ressources



Lien vers les pages e-catalogue
hg.news/fr/cam/ecat-gallery

Appareillage gallery

Guide de choix - Plaques et enjoliveurs avec traitement antibactérien

Découvrir

Votre métier

Vos clients

Nos gammes

Outils & Services

Fonctions	Désignation	Réf. mécanismes	Réf. enjoliveurs
InterBP duo 10 AX - 250 V ~ IP2XC * devient lumineux avec voyants WXA699x	1 module 1 module à voyant* 2 modules 2 modules à voyant*	WXF003 WXF003 WXF003 WXF003	WXD010H WXD011H WXD000H WXD001H
Commandes de volets roulants	interrupteur inverseur bouton poussoir	WXF300 WXF301	WXD300H WXD301H
Prises de courant 16 A - 250 V ~ IP2XC * devient lumineux avec voyants WXA699	2P + T 2P + T à couvercle 2P + T à voyant*	WXF100 WXF100 WXF100	WXD100H WXD101H WXD103H
Prises RJ45	prise simple 1 module prise simple 2 modules prise double	WXF22x WXF22x WXF22x	WXD201H WXD202H WXD201H
Prises télévision	TV directe TV IEC traversante 10 dB double type F	WXF250 WXF251 WXF259	WXD251H WXD251H WXD259H
Obturbateurs	1 module 2 modules	WXF688H WXF689H	- -
Plaques	simple, 1 poste double horizontale, 2 x 2 postes triple horizontale, 2 x 3 postes quadruple horizontale, 2 x 4 postes 4 modules horizontale 8 modules horizontale 2 x 3 x 2 postes 16 modules (8 + 8)	WXP9902 WXP9912 WXP9913 WXP9914 WXP9904 WXP9908 WXP9986 WXP9996	- - - - - - - -

[← Retour vers les gammes](#)

Téléchargez vos pages catalogue en format imprimable
hg.news/fr/cam/ressources



Lien vers les pages e-catalogue
hg.news/fr/cam/ecat-gallery

Tout simplement

essensya en un clin d'œil

- Résidentiel
- Logements collectifs
- Tertiaire (hôtels, bureaux, commerces)

Connectivité

- Bluetooth 
- quicklink 
- KNX 

Atouts

- Appareillage 45 x 45 mm
- 1 mécanisme + 1 plaque = 1 appareillage complet
- InterBP Duo
- Voyant universel
- 8 plaques et 2 enjoliveurs


Disponible conditionnement x50 pour les grands chantiers.




Finitions

2 références seulement
pour un produit complet.


1 design



2 couleurs d'enjoliveurs




8 couleurs de plaques



Vos modes de configuration

Configuration encastrée



Configuration multiposte

Entraxe 57 mm



Réversible entraxe 71 mm



Structure d'une référence

WE100

↓
essensya

WE100

↓
fonction

WE100 / WE100T

↓ ↓
blanc titane

Eclairage WE0xxx



WE001(T)

Prises WE1xxx



WE100(T)

Communication WE2xxx



WE224(T)

Plaques WE4xxx et WE5xxx



WE401



WE531

Fonctionnalités

essensya commande




InterBP Duo



InterBP Duo à voyant



InterBP Duo porte étiquette



InterBP Duo double



InterBP Duo double à voyant

essensya confort



Commande volets roulants



VMC



Détec. de mouv. IR



Thermostat élect.



Variateur rotatif ou poussoir

essensya prise



Prise de courant 2P+T



Chargeur USB A+A



Chargeur USB A+C



Sortie de câble



Obtuteur

essensya Bluetooth®



Variateur connecté



Volet roulant connecté



Hager
Mood

essensya KNX



Inter. KNX 2 boutons



Inter. KNX 4 boutons



Inter. KNX 6 boutons

essensya communication



RJ45 simple



RJ45 double



Prise haut parleur



Prise téléphone



Prise TV



Prise TV+FM directe



Prise TV+FM+SAT

Nouvelles fonctionnalités!

InterBP Duo



WE02x simple
WE04x double

Avec l'InterBP Duo, vous n'avez qu'une référence entre les mains et vous passez à l'infini d'un bouton poussoir à un va-et-vient, cela avec une simple pression du tournevis!

BREVET

Voyant universel




WXA692

Sur le mécanisme, pivotez le voyant pour ajouter au choix un voyant témoin ou un voyant de signalisation. Et cela, sans changer de référence produit!

BREVET

Prise RJ45 double



WE229

Pour les besoins de vos clients de plus en plus connectés en télétravail, la RJ45 double est désormais disponible dans le catalogue essensya.

Prise spéciale rénovation



WE104

L'installation de votre client doit être changée mais les câbles sont déjà en place dans les boîtes d'encastrement? La prise spéciale rénovation vous permet d'installer sans effort grâce à son raccordement par le bas, conçu spécialement pour les fils courts.

Griffes à clipser



WE697

Pour vos installations à griffes, le montage est simplifié et plus rapide.

Chargeur USB A+C



WE113

Pour charger les Smartphones, tablettes et autres devices électroniques, le chargeur USB A+C permet de recharger plusieurs supports au même moment et de s'adapter à l'équipement de toute la famille.

Support compatible



WE451 support
WE697 griffes

Pour optimiser votre mise en œuvre, essensya est désormais compatible avec gallery. Pratique pour vos installations en KNX notamment.



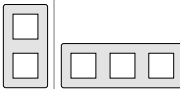

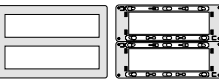

















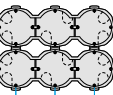









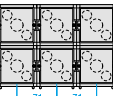


Commandes Bluetooth™



WE070 variateur
WE080 volet roulant

À l'instar de la gamme gallery, les volets roulants et les éclairages se pilotent désormais depuis le Smartphone de vos clients avec l'App. Hager Mood.

 hg.news/fr/cam/hager-mood

	1 poste 80 x 80 mm	2 postes réversibles entraxe 71 mm 80 x 151 mm	3 postes réversibles entraxe 71 mm 80 x 222 mm	4 postes réversibles entraxe 71 mm 80 x 293 mm	16 modules 165 x 235 mm Montage uniquement avec mécanismes gallery	2 postes vertical entraxe 57 mm 137 x 80 mm	3 postes vertical entraxe 57 mm 194 x 80 mm	
Plaques matières	 <i>Réf. c^{plate}</i>	 <i>Réf. c^{plate}</i>	 <i>Réf. c^{plate}</i>	 <i>Réf. c^{plate}</i>	 <i>Réf. c^{plate}</i>	 <i>Réf. c^{plate}</i>	 <i>Réf. c^{plate}</i>	
- pure		WE401	WE402	WE403	WE404	WE408	WE406	WE407
- titane		WE491	WE492	WE493	WE494	WE498	WE496	WE497
- anthracite		WE521	WE522	WE523	WE524	-	WE526	WE527
- rivièra		WE531	WE532	WE533	WE534	-	WE536	WE537
- botanic		WE541	WE542	WE543	WE544	-	WE546	WE547
- coral		WE551	WE552	WE553	WE554	-	WE556	WE557
- sierra		WE561	WE562	WE563	WE564	-	WE566	WE567
- terra		WE571	WE572	WE573	WE574	-	WE576	WE577
Boîtes cloisons sèches profondeur 40 mm	1 boîte 	2 boîtes horizontal ou vertical  	3 boîtes horizontal ou vertical  	4 boîtes horizontal ou vertical  	2 x 3 boîtes 	2 boîtes 	3 boîtes 	
Boîtes maçonnerie profondeur 40 mm	1 boîte 	2 boîtes horizontal ou vertical  	3 boîtes horizontal ou vertical  	4 boîtes horizontal ou vertical  	2 x 3 boîtes 	2 boîtes 	3 boîtes 	

Plaque à clipser
Matière résistante aux UV avec une texture antistatique.
Ajustement au millimètre près, grâce à des crans de clipsage.
Encoches de démontage sur les côtés.

Téléchargez vos pages catalogue en format imprimable
hg.news/fr/cam/ressources



Lien vers les pages e-catalogue
hg.news/fr/cam/ecat-essensya

Appareillage essensya

Guide de choix - Mécanismes








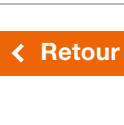
Découvrir

















Votre métier

Vos clients

Nos gammes

Outils & Services

Commandes	Désignation	Réf. à vis possibilité de rajouter des griffes		Réf. prémontée des griffes WK697 Blanc
		Blanc	Titane	
 Interrupteurs 10 AX - 250 V ~ IP2XC	Va-et-vient 10 AX	WE001	WE001T	-
	Va-et-vient à voyant 10 AX	WE002	WE002T	-
	Permutateur 10 AX	WE010	WE010T	-
	Lot de 50 va-et-vient 10 AX	WE00150	-	-
 InterBP duo 10 A - 250 V ~ IP2XC	Poussoir inverseur 10 A	WE022	WE022T	WE022G
	Poussoir inverseur à voyant 10 A	WE023	WE023T	-
	Poussoir porte-étiquette à voyant 10 A	WE025	WE025T	-
	Livré en position poussoirs, se transforme en va-et-vient d'un simple coup de tournevis et vice versa			
 Doubles interrupteur et InterBP duo 10 A - 250 V ~ IP2XC	Double va-et-vient 10 AX	WE040	WE040T	WE040G
	Double poussoir	WE044	WE044T	WE044G
	Double poussoir à voyant	WE045	WE045T	-
	Double poussoir à voyant et sans voyant	WE046	WE046T	-
Commandes Confort  Commande de VMC 10 A - 250 V ~ IP2XC	InterBP duo VMC	WE049	WE049T	-
	Livré en position poussoir, se transforme en va-et-vient d'un simple coup de tournevis et vice versa			
 Interrupteurs automatiques à infrarouge IP2XC	Inter. auto. sans neutre (2 fils)	WE052	WE052T	-
	Inter. auto. avec neutre (3 fils)	WE053	WE053T	-
	Inter. auto cage d'escalier	WE054	WE054T	-
 Variateurs IP2XC	Variateur rotatif	WE062	WE062T	-
	Variateur poussoir	WE063	WE063T	-
	Variateur connecté Bluetooth	WE070	WE070T	-
 Commandes de volets roulants 10 A - 250 V ~ IP2XC	Double va-et-vient volets roulants	WE300	WE300T	-
	Double poussoir volets roulants	WE301	WE301T	-
	Poussoir connecté	WE080	WE080T	-
 Thermostat électronique IP2XC	Thermostat d'ambiance	WE310	WE310T	-

Prises de courant	Désignation	Réf. à vis possibilité de rajouter des griffes		Réf. prémontée des griffes WK696 Blanc
		Blanc	Titane	
 Prises à éclipse 16 A - 250 V ~ IP2XC	Prise 2P + T	WE100	WE100T	WE100G
	Double prise 2P + T	WE122	WE122T	-
	Triple prise 2P + T	WE123	WE123T	-
	Prise 2P + T spéciale rénovation	WE104	WE104T	-
Sorties de câbles	Sortie de câbles modulaire	WE156	WE156T	-
	Sortie de câbles extraplate (pas de multiposte)	WE155	WE155T	-
	Sortie de câbles étanche IP44	WE154	WE154T	-
Accessoires	Obtuteur	WE157	WE157T	-
	Support pour mécanisme 45 x 45	WE450	-	-
	Support pour mécanisme gallery	WE451	-	-
Prises de communication	Prise téléphone	WE200	WE200T	-
	Prises informatiques	WE222	WE222T	-
      	Prise RJ45 cat.5e FTP	WE222	WE222T	-
	Prise RJ45 cat.6 UTP	WE225	WE225T	-
	Prise RJ45 cat.6 FTP	WE224	WE224T	-
	Prise RJ45 cat.6 STP pour grade 2 TV	WE226	WE226T	-
	Double RJ45 cat.6 STP pour grade 2 TV	WE227	WE227T	-
	Prise RJ45 cat.6A pour grade 3 TV	WE228	WE228T	-
Double RJ45 cat.6A pour grade 3 TV	WE229	WE229T	-	
	Prise TV directe	WE250	WE250T	-
	Prise TV + FM directe	WE253	WE253T	-
	Prise TV + FM + SAT directe 1 entrée	WE256	WE256T	-
	Prise TV + FM + SAT directe 2 entrées	WE257	WE257T	-
	Prise double F (réseau câblé)	WE258	WE258T	-
	Prise TV type F	WE259	WE259T	-
	Prise haut-parleur	WE290	WE290T	-
	Chargeur double A + A	WE112	WE112T	-
	Chargeur double A + C	WE113	WE113T	-
  	Boîte saillie 1 poste	WE681	WE681T	-
	Boîte saillie 2 postes	WE682	WE682T	-
	Boîte saillie 8 postes 16 modules	WXA686B	WXA686T	-
	Voyants universels témoin ou signalisation 250 V	-	-	WXA690 WXA691 WXA692 WXA693
	Voyants universels témoin ou signalisation 12 - 24 V	-	-	WXA695 WXA696
	Griffes longues amovibles	-	-	WE697
	Kit d'étanchéité à l'air	-	-	WUZ155

Téléchargez vos pages catalogue en format imprimable
hg.news/fr/cam/ressources



Lien vers les pages e-catalogue
hg.news/fr/cam/ecat-essensya

← Retour vers les gammes

Parfaitement résistant

cubyko en un clin d'œil

- Résidentiel (extérieurs, garages, caves)
- Logements collectifs (locaux communs)
- Petits locaux professionnels (tertiaire de proximité),
- Tertiaire (hôtels)

Connectivité

- quicklink 
- KNX 

Atouts

- Appareillage étanche IP55,
- En saillie ou en encastré,
- En version complète ou associable,
- Colletette de LEDs blanches ou bleues,
- Existe en gris ou en blanc.




Finitions

Produits associables

Version saillie




Version encastrée



Options

Collerette lumineuse en saillie, vertical et horizontal.



Produits complets

Version saillie



Version encastrée



Produits multipostes



Fonctionnalités

cubyko commande



Va-et-vient



Volet roulant



Va-et-vient à voyant



Avec porte étiquette



Arrêt d'urgence



Avec marquage à clé



Arrêt d'urgence à clé



Interrupteur à clé

cubyko prise



Sortie de câble



Prise de courant



Prise à volet orange



Prise à volet jaune



Prise à volet rouge



Prise à volet vert

cubyko KNX



KNX 2 boutons



KNX 4 boutons

cubyko signalisation



Montée descente ascenseur

cubyko witty prise



Pour recharger vos véhicules électriques

Besoin d'en savoir plus ?
Consultez la brochure witty
hg.news/fr/cam/witty

Mise en œuvre

Démontage rapide



Déclipsez le mécanisme facilement grâce aux deux manettes.


Fixation facile



Grâce à la vis 1/4 de tour, fixez votre support en un tour de main.

BREVET

Version KNX



Pour une installation étanche connectée en KNX, choisissez les références WNTxxx.



Espace de câblage optimisé



Avec son format ergonomique, gagnez un maximum de place pour le câblage.

Version radio



En mode radio, cubyko reste étanche même avec l'ajout d'un micromodule radio TRM702A.

Raccordement SanVis



À l'aide du mécanisme à bornes SanVis et du système breveté quickconnet, effectuez vos raccordements filaires avec un simple clic.



Toujours plus étanche

Avec un indice de protection IP55 renforcé par 5 éléments d'étanchéité (dont 2 brevetés), vous bénéficiez d'une sécurité optimale.

BREVET



Membrane d'étanchéité sur le support de la manette.



Jointes d'étanchéité sur les contours de la boîte.



Embout hermétique pour les entrées de tube ou câble.



Connecteur de boîte assurant la liaison verticale entre 2 boîtes.

BREVET



Membrane d'étanchéité sur l'arrière de la boîte.



Deux embouts latéraux supplémentaires sur les boîtes doubles.



Raccordement câble ou tube par le dessus ou le dessous.

Ne craint ni l'eau, ni le noir



Zoom sur la collerette lumineuse

cubyko se voit aussi dans le noir ou la pénombre, il s'illumine en bleu ou en blanc à l'aide d'une collerette de LEDs. En mode témoin, cubyko indique les circuits en court de fonctionnement (grenier, cave, garage, extérieurs). En mode signalisation, cubyko se repère facilement dans l'obscurité et joue le rôle de veilleuse. Se décline aussi sur les multipostes doubles.

1 poste en saillie










2 postes en saillie



LED	230 V	24 V
Bleue	WNA697	WNA698
Blanche	WNA695	WNA696

Vertical	Horizontal
230 V	230 V
WNA712	WNA711
WNA699	WNA710



	Mécanismes associables		Complets en saillie		Complets encastrés	
	gris	blanc	gris	blanc	gris	blanc
						
	Réf.	Réf.	Réf.	Réf.	Réf.	Réf.

Interrupteurs 10 AX - 250 V ~ IP55

- va-et-vient	WNA001	WNA001B	WNC001	WNC001B	WNE001	WNE001B
- va-et-vient à griffes	WNA002	WNA002B	WNC002	-	WNE001G	WNE001BG
- va-et-vient à voyant lumineux (livré avec lampe 250 V 0,4 mA)	WNA003	WNA003B	WNC003	-	-	-
- va-et-vient à voyant témoin (livré avec lampe 250 V 0,75 mA)	WNA006	WNA006B	-	-	-	-
- va-et-vient avec porte-étiquette	WNA008	WNA008B	-	-	-	-
- bipolaire	WNA010	-	-	-	-	-
- permutateur	-	-	-	-	-	-

Poussoirs 10 A - 250 V ~ IP55

- fermeture 1F	WNA020	WNA020B	WNC020	-	-	-
- inverseur 1O/1F lumineux (livré avec lampe 250 V 0,4 mA)	WNA021	WNA021B	WNC021	-	-	-
- inverseur 1O/1F	WNA022	WNA022B	WNC022	-	-	-
- fermeture 1F témoin ou lumineux	WNA023	WNA023B	WNC023	-	WNE023	WNE023B
- fermeture 1F témoin ou lumineux à griffes (livré avec lampe 250 V 0,75 mA)	-	-	-	-	WNE023G	WNE023BG
- fermeture 1F porte-étiquette	WNA025	WNA025B	WNC025	-	WNE025	WNE025B
- fermeture 1F porte-étiquette à griffes (livré avec lampe 12 - 24 V 0,4 mA)	-	-	-	-	WNE025G	WNE025BG

Double interrupteur et double poussoir 10 AX - 250 V ~ IP55

- double va-et-vient	WNA040	WNA040B	WNC040	-	WNE040	WNE040B
- double va-et-vient à griffes	WNA041	WNA041B	WNC041	-	WNE040G	WNE040BG
- double va-et-vient lumineux	WNA044	WNA044B	WNC044	-	-	-
- double poussoir inverseur 1O/1F (transformable en poussoir + va-et-vient)	WNA045	WNA045B	-	-	-	-
- double poussoir lumineux (transformable en poussoir + va-et-vient)	-	-	-	-	-	-

Interrupteurs à clé IP55

- à clé 2 positions stables	WNA035	-	WNC035	-	-	-
- à clé 3 positions stables	WNA036	-	WNC036	-	-	-
- à clé 3 positions, extraction à 0	WNA037	WNA037B	-	-	-	-

Arrêts d'urgence IP55

- avec clé	WNA032	-	WNC032	-	-	-
- 1/4 tour	WNA033	-	WNC033	-	-	-
- adaptateur fonction Ø 22,5 mm	WNA038	-	-	-	-	-

Commandes de volets roulants 10 A - 250 V ~ IP55

- double va-et-vient	WNA300	WNA300B	-	-	-	-
- double poussoir	WNA301	WNA301B	-	-	-	-

Minuterie 10 A - 250 V ~ IP55 *


- bouton rotatif	WNA009	WNA009B	WNC009	WNC009	-	-
* en saillie uniquement	-	-	-	-	-	-

Prises à éclipses 16 A - 250 V ~ IP55

- 2P + T	WNA100	WNA100B	WNC100	-	WNE100	WNE100B
- 2P + T à griffes	-	-	-	-	WNE100G	WNE100BG
- double horizontale 2P + T précâblée	-	-	WNC122	WNC122B	WNE122	WNE122B
- triple horizontale 2P + T précâblée	-	-	WNC123	WNC123B	WNE123	WNE123B
- double verticale 2P + T précâblée	-	-	WNC132	WNC132B	WNE132	WNE132B
- 2P + T avec porte-étiquette	WNA104	WNA104B	-	-	-	-
- 2P + T à dérompage	WNA105	WNA105B	-	-	-	-
- prise Schuko	WNA160	WNA160B	WNC160	-	-	-
- 2P + T à volet orange	-	-	WNC100E	-	-	-
- 2P + T à volet jaune	-	-	WNC100J	-	-	-
- 2P + T à volet rouge	-	-	WNC100R	-	-	-
- 2P + T à volet vert	-	-	WNC100V	-	-	-

Prise witty pour véhicules électrique

- charge mode 2	-	-	XEV080	-	XEV081	-
-----------------	---	---	--------	---	--------	---

	Mécanismes associables		Complets en saillie		Complets encastrés	
	gris	blanc	gris	blanc	gris	blanc
						
	Réf.	Réf.	Réf.	Réf.	Réf.	Réf.

Adaptateur pour fonction complémentaire IP55 type gallery

- adaptateur pour mécanisme 45 x 45	WNA450	-	-	-	-	-
- adaptateur pour fonction KNX	WNA455	WNA455B	WNC455	WNC455B	-	-

Signalisation 10 AX - 250 V ~ IP55

- voyant vert/rouge	WNA601	-	-	-	-	-
- voyant bleu	WNA602	-	-	-	-	-
- voyant blanc	WNA603	-	-	-	-	-







Accessoires

- sortie de câble	WNA155	WNA155B	WNC155	WNC155B	WNE155	WNE155B
- obturateur	WNA157	WNA157B	-	-	-	-









Commande KNX system voir page I.46
easy voir page I.68

Supports encastrés

	Simple		Double		Triple	
	gris	blanc	gris	blanc	gris	blanc
						
	Réf.	Réf.	Réf.	Réf.	Réf.	Réf.
- simple	WNA401	WNA401B	-	-	-	-
- simple à griffes	WNA401G	WNA401BG	-	-	-	-
- double horizontal	-	-	WNA402	WNA402B	-	-
- double vertical	-	-	WNA408	WNA408B	-	-
- triple horizontal	-	-	-	-	WNA403	WNA403B

Boîtes en saillie IP55

	1 poste		2 postes		3 postes	
	gris	blanc	gris	blanc	gris	blanc
						
	Réf.	Réf.	Réf.	Réf.	Réf.	Réf.
- 1 poste avec 1 embout une entrée et 1 embout 2 entrées	WNA681	WNA681B	-	-	-	-
- 1 poste avec 2 embouts une entrée	WNA684	-	-	-	-	-
- 2 postes horizontaux avec 1 embout une entrée et 1 embout 2 entrées	-	-	WNA682	WNA682B	-	-
- 2 postes horizontaux 4 entrées	-	-	WNA685	WNA685B	-	-
- 2 postes verticaux	-	-	WNA686	WNA686B	-	-
- 3 postes horizontaux	-	-	-	-	WNA683	WNA683B
- gabarit de pose pour boîte saillie	WNA692	-	-	-	-	-

Téléchargez vos pages catalogue en format imprimable
hg.news/fr/cam/ressources



Lien vers les pages e-catalogue
hg.news/fr/cam/ecat-cubyko

Appareillage cubyko

Guide de choix - Accessoires





Découvrir

Votre métier







Vos clients







Nos gammes

Outils & Services

Collerettes lumineuses pour produits en saillie uniquement	1 poste		2 postes	
				
	230 V ~	24 V ~	vertical 230 V ~	horizontal 230 V ~
	Réf.	Réf.	Réf.	Réf.
- bleue - blanche	WNA697 WNA695	WNA698 WNA696	WNA712 WNA699	WNA711 WNA710

Accessoires boîtes	gris	blanc	gris	blanc	gris	blanc	gris	blanc
								
Emballage : 1 pièce								
- entrée pour 2 câbles - entrée de tube et câble - presse étoupe M20 pour entrée de câble Ø 7 à 14 - connecteur de boîtes - cache vis de boîtes	WNA690 - - WNA689	WNA690B - -	WNA691 - -	WNA691B - -	WNA693 - -	- - -	- - -	WNA694 - -

Lampes enfichables	250 V			12 / 24 V		
						
	bleu (WUZ696)	rouge (WUZ695)	blanc (WUZ699)	bleu (WUZ692)	rouge (WUZ697)	blanc
	Réf.	Réf.	Réf.	Réf.	Réf.	Réf.
- pour signalisation - pour témoin	WUZ690 WUZ696	WUZ695 WUZ691	WUZ698 WUZ699	WUZ692 -	WUZ697 -	- -

Lampes à câbler	250 V			12 / 24 V		
						
	bleu (WUZ696)	rouge (WUZ695)	blanc	bleu (WUZ692)	rouge (WUZ697)	blanc
	Réf.	Réf.	Réf.	Réf.	Réf.	Réf.
- lampes	WUZ686 -	- WUZ681	- -	WUZ682 -	WUZ687 -	- -

[← Retour vers les gammes](#)

Téléchargez vos pages catalogue en format imprimable
hg.news/fr/cam/ressources



Lien vers les pages e-catalogue
hg.news/fr/cam/ecat-cubyko

Un charme intemporel

1930 en un clin d'œil

- Résidentiel haut de gamme
- Hôtellerie

Connectivité

- quicklink 
- KNX 

Atouts

- Appareillage encastré,
- Interrupteur rotatif,
- Design d'art, Bauhaus allemand
- Existe en version lumineuse



Finitions

1930 classique



alba



Version lumineuse



nuit



Version lumineuse

1930 by Rosenthal™



alba



nuit



1930 transparence



Bouton chrome



Bouton alba



Version lumineuse




Bouton nuit

Vos modes de configuration

Configuration encastrée

Interrupteur et prise RJ45



Commande confort et prise de courant



Configuration multiposte

Finition classique



Finition transparence



Fonctionnalités

1930 commande



Interrupteur rotatif



Bouton poussoir



BP symbole lumière

1930 confort



Volet roulant



Voyant lumineux



Variateur rotatif universel

1930 prise



Prise de courant



Chargeur USB A+A



Sortie de câble



Obtuteur

1930 communication



Prise RJ45 simple



Prise RJ45 double



Prise haut parleur



Prise haut parleur double



Prise TV + FM



Prise TV + FM + SAT

Téléchargez vos pages catalogue en format imprimable
hg.news/fr/cam/ressources



Lien vers les pages e-catalogue
hg.news/fr/cam/ecat-1930

Tout en lumière

Pour sublimer vos projets 1930, ajoutez un délicat halo de lumière à l'interrupteur rotatif.

Quand la tradition s'habille de modernité, 1930 se pare de lumière. Une lueur diffuse éclaire son design et permet de servir de voyant d'orientation ou d'état. Pour l'utilisateur, c'est la garantie d'un repérage facile des interrupteurs dans la pénombre mais aussi de vérifier d'un simple coup d'œil quels sont les points électriques en cours de fonctionnement.

Comment ça marche ?

En position zéro (off), une lumière froide crée un halo délicat autour du bouton rotatif.

En position 1, 2 ou 3, une lumière chaude indique le statut des points de lumière allumés.



Montage dans des boîtes d'encastrement rondes à collerette fine (de type Kaiser ou équivalents), profondeur 40 mm minimum.



Raccordement SanVis



WMV411 - WMV784R

N



294511



WMV401 - WMV302B



WMV100N

Désignation	Caractéristiques	Couleur	Réf. c ¹⁹³⁰
Enjoliveurs pour voyant lumineux	livré sans lampe	rouge	WMV784I
- pour voyant E10		transparent	WMV784J
Lampes		blanc	WMV690
- E10 à Led		rouge	WMV691
		jaune	WMV692
		vert	WMV693
		bleu	WMV694
Variateurs	équipé de griffes	alba	294410
- rotatif universel 400 VA variation par rotation marche/arrêt par appui sauf LED		nuit	294411
Auxiliaire de variateur	connexion à vis	alba	294510
- rotatif à réglage continu	connexion à vis	nuit	294511
Commandes de volets roulants	équipé de griffes		
- interrupteur rotatif 1 pôle	connexion à vis	alba	WMV300I
	connexion à vis	nuit	WMV300J
- interrupteur rotatif 2 pôles	connexion à vis	alba	WMV302I
	connexion à vis	nuit	WMV302J
accessoires	pour modifier les interrupteurs volets roulants en pousoir		WMV689
Prises de courant	équipé de griffes	alba	WMV100I
- 2P + T		nuit	WMV100J
Sorties de câbles	équipé de griffes	alba	WMV155I
		nuit	WMV155J
Obturbateurs	équipé de griffes	alba	WMV157I
		nuit	WMV157J



WMV211 - WMV401 - WMV750B

N



260219



WMV256 - WMV411 - WMV742N



WMV441 - WMV291B

Désignation	Caractéristiques	Couleur	Réf. c ¹⁹³⁰
Prises RJ45			
- RJ45 catégorie 5e	- simple, FTP pour grade 1	-	WMV211
	- double, FTP pour grade 1	-	WMV212
- RJ45 catégorie 6	- simple, STP pour grade 3	-	WMV226
	- double, STP pour grade 3	-	WMV227
Enjoliveurs pour prise RJ45	- simple ou double	alba	WMV750B
	- simple ou double	nuit	WMV750N
Chargeurs USB			
- A + A, jusqu'à 3 A		alba	260219
		anthracite	260215
- enjoliveurs		alba	1040
		anthracite	104001
Prises télévision			
- TV + FM	- directe	-	WMV253
- TV + FM + SAT	- directe	-	WMV256
Enjoliveurs pour prise télévision			
- TV + FM		alba	WMV741B
		nuit	WMV741N
- TV + FM + SAT		alba	WMV742B
		nuit	WMV742N
Prises HP	- simple	alba	WMV290B
		nuit	WMV290N
	- double	alba	WMV291B
		nuit	WMV291N
Enjoliveurs pour prise HP	- simple ou double	alba	WMV750B
	- simple ou double	nuit	WMV750N

Téléchargez vos pages catalogue en format imprimable hg.news/fr/cam/ressources



Lien vers les pages e-catalogue hg.news/fr/cam/ecat-1930

Vous allez aimer rénover!

ateha en un clin d'œil

- Résidentiel
- Logements collectifs

Connectivité

quicklink 

Atouts

- Appareillage en saillie,
- InterBP Duo,
- Idéal pour les installations qui nécessitent l'ajout d'une moulure RAL9016 – Blanc pure,
- Intégration parfaite dans la moulure,
- Option voyant avec lampe à câbler,
- Version associable ou complète.

hg.news/fr/cam/ateha



Vos modes de configuration

Configuration en saillie

WJC
Complet



WJCxxxB

=

WJA
Associabe



WJAxxxB

+



WJA68xB

Configuration en moulures

Avec moulure



Options

Lampes à cabler pour fonction lumineuse ou témoin.



WJA69x

Fonctionnalités

ateha commande



InterBP Duo



Interr. double



Inter. porte étiquette



Inter. à tirage

ateha confort



Inter. VMC



Variateur poussoir



Volets roulants

ateha prises



Prise de courant



Sortie de câble



Obturbateur

ateha étroit



InterBP Duo



InterBP Duo à voyant

ateha communication



Prise TV



Prise TV + FM



Prise TV + FM + SAT



RJ45 simple



Prise téléphone



Prise HP simple

ateha signalisation



Lampe pour signalisation

Une mise en œuvre simple et rapide

Du sol au plafond

Intégré dans la moulure ATA, l'appareillage ateha apporte des solutions de commandes et de prises partout dans la maison, cela sans travaux salissants et en gagnant du temps sur la mise en œuvre.




Complet

Pour une installation en un clin d'œil, ateha est disponible en version complète, déjà prémontée. Disponible en 1 poste simple.



Associable


Pour une installation précise, ateha s'associe également de bout en bout. Disponible en simple et double poste en boîte vide ou en support d'appareillage pour moulure.



Atouts de la gamme

InterBP Duo

Passez d'un bouton poussoir à un va-et-vient à l'infini, avec une simple pression du tournevis.



Espace de câblage optimisé

Avec ou sans moulure, choisissez vos produits de la gamme ateha à associer selon les besoins de votre chantier. Cette option vous permet de rester souple dans la gestion de votre stock.



Installation facile

Installez sans outils avec les bornes SanVis sur les commandes et prises et démontez sans effort le mécanisme en pinçant les ailettes.



Platine universelle

La platine universelle permet de remplacer uniquement le mécanisme, et donc de changer facilement de fonctions.



Fonction lumineuse en transparence

Simple ou double, en ajout, la lampe à câbler permet d'apporter une touche lumineuse à votre appareillage.



Appareillage ateha

Guide de choix

Découvrir

Votre métier

Vos clients

Nos gammes

Outils & Services

Mécanismes	Désignation		associables		complets
InterBP duo à voyant* 10 AX - 250 V ~ IP2XC	Interrupteur ou poussoir Interrupteur va-et-vient ou poussoir Interrupteur va-et-vient ou poussoir avec borne pour le repiquage du neutre Interrupteur ou poussoir à fermeture 1F porte-étiquette * voyant signalisation ou témoin avec lampes WJA690 à WJA695		WJA000B WJA001B WJA003B WJA025B		WJC000B WJC001B WJC003B WJC025B
Interrupteurs* 10 AX - 250 V ~ IP2XC	Interrupteur bipolaire Permutateur		WJA008B WJA010B		WJC008B WJC010B
Va et vient à tirage 10 AX - 250 V ~ IP2XC	Va-et-vient à tirage (livré avec cordon)		-		WJC005B
Double InterBP duo à voyant* 10 AX - 250 V ~ IP2XC	Double interrupteur va-et-vient ou poussoir * voyant signalisation ou témoin avec lampes WJA690 à WJA695		WJA040B		WJC040B
Double InterBP duo VMC* 10 AX - 250 V ~ IP2XC	Va-et-vient ou poussoir VMC		WJA048B		WJC048B
Interrupteur automatique 10 AX - 250 V ~ IP2XC	Interrupteur automatique infra-rouge 3 fils		-		WJC051B
Variateur IP2XC	Variateur/poussoir toutes charges		-		WJC061B
Commandes de volets roulants* 10 AX - 250 V ~ IP2XC	Double interrupteur volet-roulant Double poussoir volet-roulant		WJA300B WJA301B		WJC300B WJC301B
Prises à éclipses 16 A - 250 V ~ IP2XC	Prise de courant 2P + T Prise de courant 2P Prise de courant double horizontale 2P + T pré-câblée Prise de courant double horizontale ou verticale 2P + T Prise de courant double horizontale 2P pré-câblée Prise Schuko		WJA100B WJA102B WJA122B - - - - - -		WJC100B WJC102B WJC122B WJC132B WJC142B WJC160B
Prise téléphone	Prise téléphone "T"		-		WJC200B
Prises informatique	Prise RJ45 catégorie 6 UTP grade 1 Prise RJ45 catégorie 6 FTP grade 1 Prise RJ45 catégorie 6 STP Prise RJ45 catégorie 6 STP grade 2 TV Prise RJ45 catégorie 6A STP grade 3 TV		WJA220B WJA223B WJA226B WJA230B WJA228B		WJC220B WJC223B WJC226B WJC230B WJC228B
Prises télévision	Prise TV directe Prise TV + FM directe Prise TV + FM + SAT 1 câble Prise TV + FM + SAT 2 câbles Prise TV double type F pour réseaux câblés Prise TV type F		WJA250B WJA253B WJA256B WJA257B WJA258B WJA259B		WJC250B WJC253B WJC256B WJC257B WJC258B WJC259B
Prise Haut-Parleurs	Prise haut parleur simple		WJA291B		WJC291B

Accessoires	Désignation		associables		complets
Signalisation	Voyant blanc de signalisation		-		WJC603B
Sortie de câble	Sortie de câble		WJA155B		WJC155B
Obturateur	Obturateur		WJA157B		WJC157B
Support pour fonction complémentaire	Support d'adaptation pour mécanisme 2 modules 45 x 45 gallery		WJA450B		-
Boîte de dérivation	Boîte de dérivation 75 x 75 x 32 Boîte de dérivation 115 x 115 x 52		- -		ATA707599016 ATA711599016
Boîte simple	Boîte simple vide		WJA681B		-
Boîte double	Boîte double horizontale ou verticale vide		WJA682B		-
Support simple pour moulure ateha	Support pour moulure ATA 12 x 20 / 30 Support pour moulure ATA 12 x 50 Support pour moulure ATA 16 x 30 Support pour moulure ATA 20 x 50		ATA123919016 ATA125919016 ATA163919016 ATA205919016		- - - -
Support double pour moulure ateha	Support pour moulure ATA 12 x 20 / 30 Support pour moulure ATA 12 x 50 Support pour moulure ATA 16 x 30 Support pour moulure ATA 20 x 50		ATA123929016 ATA125929016 ATA163929016 ATA205929016		- - - -
Lampes à câbler 250 V ~	Lampe bleue 0,5 mA Lampe rouge 1 mA forte intensité lumineuse Lampe blanche 0,5 mA		WJA690 WJA691 WJA692		- - -
Lampe à câbler 12 - 24 V ~	Lampe 12/24 V rouge 1 mA Lampe 12/24 V bleue 1 mA Lampe 12/24 V blanche 1 mA		WJA693 WJA694 WJA695		- - -
Mécanismes étroits					
InterBP duo étroit 10 AX - 250 V ~ IP2XC	interrupteur étroit va-et-vient ou poussoir interrupteur lumineux étroit va-et-vient ou poussoir * voyant signalisation ou témoin avec lampes WJA690 à WJA695		- -		WJC012B WJC013B
Boîte étroite	Boîte saillie étroite vide pour mécanisme gallery (1 module)		WJA680B		-

Téléchargez vos pages catalogue en format imprimable
hg.news/fr/cam/ressources



Lien vers les pages e-catalogue
hg.news/fr/cam/ecat-ateha

< Retour vers les gammes

Outils et services



Hager Ready

Votre assistant digital


Votre application Hager Ready vous accompagne également dans le choix de l'appareillage mural, dès le relevé de chantier.

Appareillage disponible dans votre application

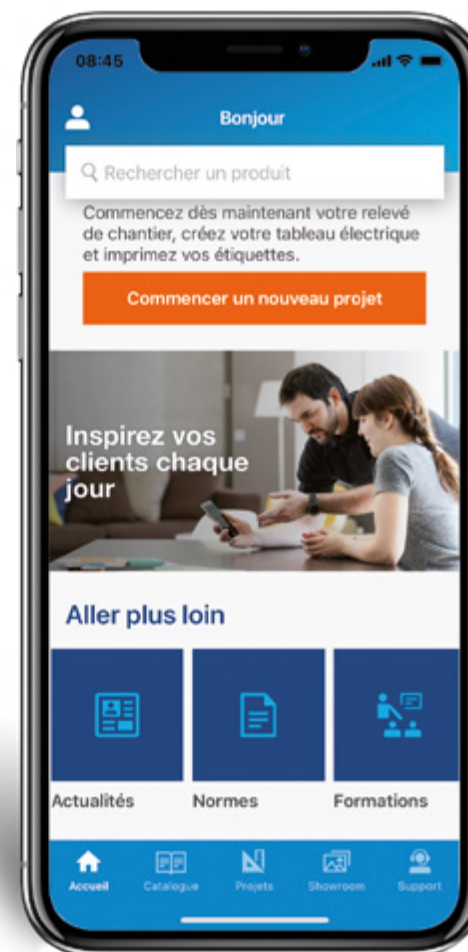
gallery
L'art d'évoluer avec vous.



essensya
Tout simplement.



cubyko
Parfaitement étanche.




Hager Ready
App 100 % gratuite
sans achat in-app.



hg.news/fr/cam/hager-ready

Hager Mood

L'application Hager Mood donne la main à votre client sur ses appareillages Bluetooth et lui permet de piloter en local les éclairages et les volets roulants.




Hager Mood

App 100 % gratuite
sans achat in-app.



[hg.news/fr/cam/
hager-mood](https://hg.news/fr/cam/hager-mood)



Hager Exclusive

Service de personnalisation, la touche finale à la hauteur de vos ambitions.

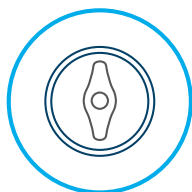
Pour vos projets qui requièrent une exigence maximale notamment autour de l'esthétique, notre équipe se met à votre service pour créer un appareillage unique.

Gamme 1930

- La créativité au service d'un design traditionnel
- Choisir une peinture en teinte RAL ou Pantone (plaque, enjoliveur et manette)
 - Créer un design bi-couleur
 - Apposer votre marquage sur les plaques (pictogramme, logotype ou message)




Version peinture
noir mat -
toucher velouté



plaque

manette rotative

enjoliveur



En savoir plus




Je contacte le Showroom
le plus proche de moi.

[hager.com/fr/
showrooms-hager](https://hager.com/fr/showrooms-hager)

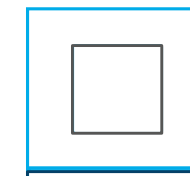
Gamme gallery

Déployer le champ des possibles en 45x45

- Changer la combinaison finition et sous-plaque
- Choisir une teinte RAL hors collection ou Pantone pour changer les plaques et enjoliveurs de design
- Apposer votre marquage sur les plaques et les enjoliveurs (pictogramme, logotype ou message)
- Changer les matières (selon faisabilité après étude)



Exemples
de déclinaisons
de peintures.




plaque

sous-plaque

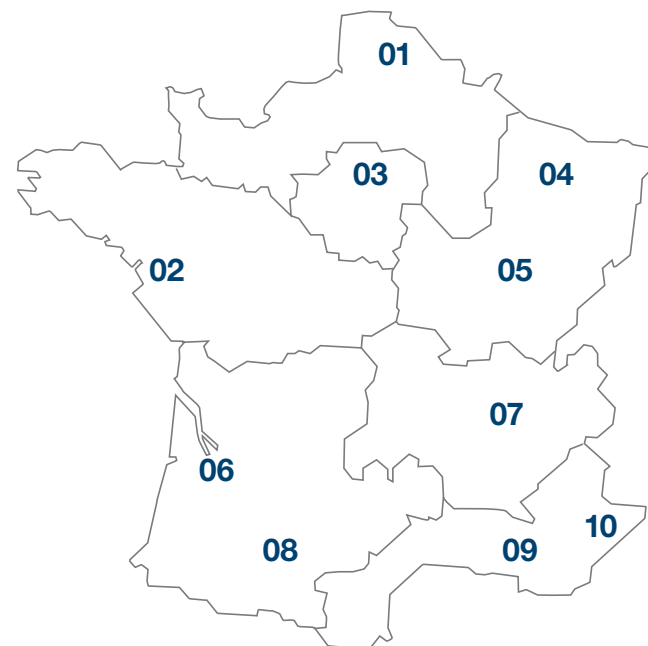
enjoliveur

Le design comme ADN

“Nous ajoutons de l’émotion à des produits de haute technologie. C’est ce qui fait tout l’attrait de notre offre.”



Où que vous soyez, nous sommes là avec vous



Carte de nos showrooms en France



Nous contacter en ligne
hg.news/fr/cam/contact

01

**Nord – Pas-de-Calais –
Normandie Champagne –
Picardie**
Lille
Synergie Park
10 ter rue Louis Neel
59260 LEZENNES
Tél. 03 20 61 97 97
cdc.nord@hager.fr

03

Ile-de-France
Paris
Centre de compétences
Hager SAS
20 rue Troyon
75017 PARIS
Tél. 01 44 77 55 44
idf@hager.fr

05

Bourgogne – Franche-Comté
Dijon
Parc Valmy
8a rue Jeanne Barret - Bât. E
21000 DIJON
Tél. 03 80 73 90 20
bourgogne@hager.fr

07

Rhône – Auvergne – Alpes
Lyon
Parc technologique de Lyon
4 Place Berthe Morisot
69800 SAINT-PRIEST
Tél. 04 72 81 20 20
rhone@hager.fr

09

**Provence – Languedoc-
Roussillon**
Aix-en-Provence
235 rue Louis de Broglie
13090 AIX-EN-PROVENCE
Tél. 04 42 37 93 89
provence@hager.fr

02

**Centre – Pays-de-Loire –
Bretagne**
Nantes
Parc Tertiaire du Vieux Moulin
2 rue du Tyrol
44240 LA CHAPELLE-SUR-
ERDRE
Tél. 02 40 52 24 24
regionouest@hager.fr

04

Alsace – Lorraine
Nancy
Parc d'activités - Nancy Brabois
20 allée de la Forêt de la Reine
54500 VANDŒUVRE-LES-
NANCY
Tél. Alsace 03 88 79 37 38
Tél. Lorraine 03 83 44 33 11
lorraine@hager.fr

06

Aquitaine – Charente-Limousin
Bordeaux
Bâtiment 4 - Hall 4
198 avenue Haut Lévêque
33600 PESSAC
Tél. 05 56 47 93 43
aquitaine@hager.fr

08

Midi-Pyrénées
Toulouse
ZAC des Ramassiers
10 allée Aristide Maillol
31770 COLOMIERS
Tél. 05 61 71 51 51
sud.ouest@hager.fr

10

Côte d'Azur
Nice
Buropolis III
1240 route des Dolines - B.P. 58
06560 VALBONNE
Tél. 04 93 65 25 25
cote.azur@hager.fr



Hager SAS

132 boulevard d'Europe
BP 78 - 67212 OBERNAI Cedex

hager.com/fr