


El interruptor en cristal más plano, berker R.8



Reflejo cristalino

Con la nueva serie berker R.8, incorporamos una innovación genuina a las paredes de cada interior sofisticado: el interruptor de cristal más plano, en negro o blanco polar. Ha sido un desafío en cuanto a la construcción y el diseño para producir en serie un marco de cristal tan delgado. Hemos experimentado hasta crear la solución perfecta: un interruptor que rompe con todas las convenciones, sin romperse.

Menos es más. Ya se trate de pantallas planas  blets o teléfonos inteligentes: la tendencia es hacia el diseño plano. ~~Incluyendo la electrónica del hogar.~~ La nueva serie de mecanismos berker R.8 cuenta con una apariencia de alto contraste sin resultar gruesa. Con tan solo 3 mm de grosor, es uno de los interruptores más planos del mercado. Al mismo tiempo, su impacto en la sala se ve reforzada por materiales de alta calidad como el cristal, aluminio y acero inoxidable. Descubre berker R.8: para los más altos estándares de diseño.




Materiales de calidad superior. Instalación plana.

Perfecto

La nueva serie berker R.8 se basa en el galardonado diseño de la serie berker R.3: tecla redonda en un marco cuadrado. En colores a juego o en contraste dinámico claro-oscuro. Hecho de ~~termo-plástico de alta calidad~~ o materiales sofisticados auténticos. Estas características hacen que la nueva serie berker R.8 sea más que solo un mecanismo: es una puerta de entrada a clientes orientados al diseño.

Funcional

Un diseño plano que alberga amplitud de funciones: todos los mecanismos de la serie berker R.3 también están disponibles para la delgada silueta berker R.8. Desde sensores de movimiento hasta mecanismos para persianas, pasando por los teclados KNX o las tomas de corriente. Lo que el cliente necesite.




Acabados


Cristal

Blanco polar, similar a RAL 9010
Negro, similar a RAL 9005

Aluminio, natural anodizado

Blanco polar 
Negro

Acero

Blanco polar 
Negro

Diseño plano, instalación exitosa

Con berker R.8, hemos simplificado no solo el **diseño** sino también el tiempo de instalación. Para el montaje en pladur, puede usarse nuestra caja gris que, como todas las convencionales, son rápidas y fáciles de instalar. Igualmente rápidos son los procesos de cableado del mecanismo y el montaje de las teclas y el marco.



Instalación de caja en caja

Para muros de piedra y ladrillo, sigue el principio de caja en caja. Para hacerlo, primero hay que hacer un hueco rectangular en la pared. Montar la caja roja. Luego se encaja la caja gris más pequeña. De esa manera, incluso los marcos de cristal pueden montarse sin **rotura**.



Diseño de los marcos

De uno a cuatro elementos para montaje en horizontal o en vertical.

Dimensiones

90 x 90 mm (1x)



de un vistazo:



- Para estándares de diseño exclusivos
- Ultra plano: marco de solo 3 mm de grosor
- Materiales de alta calidad
- El único interruptor plano de cristal
- Instalación en pared de pladur o ladrillo.



hager.es/berkerR.8

HagerSpain



switchondesigns.com

