

coviva Hemmet som kan mer.

Intelligent trådlös teknik som när som helst enkelt kan installeras i ditt hem.



:hager



coviva

Den enkla lösningen för alla
som vill ha ett Smart hem.

Smarta hem med enkel installation.

Efter en snabb justering av värmen på vägen hem kan du se fram emot en kväll i din varma bostad – tack vare coviva! Via appen kan du styra temperatur, belysning och mycket mer oavsett vart du befinner dig eller vad klockan är. Allt detta utan någon komplicerad installation av extra kablage. Eftersom coviva Smartbox är helt trådlös, blir det enkelt och okomplicerat att installera med hjälp av en elektriker.

Trådlös innovation

Det finns många lösningar för Smarta Hem, men coviva är annorlunda. coviva erbjuder en lösning utan komplicerad installation av extra kablage, något som normalt kan kräva omfattande strukturella åtgärder. Detta gör coviva till den optimala lösningen för alla som vill modernisera eller renovera sitt hem. Allt du behöver är en elektriker för att installera systemet. Därefter kan du snabbt och enkelt kontrollera ditt hem via din smartphone.

Och vilka är fördelarna?

Det finns många fördelar. Belysning, persienner/markiser och temperatur kan enkelt styras via en app. Detta sparar inte bara tid utan också energi och pengar. Med coviva kan du skapa dina egna scenarion, så kallade covigram, så att du automatiskt kan få din styrning av belysning och temperatur, precis som du vill ha den.

Enkelt, snabbt och säkert.

coviva är framtagen för de som vill göra sina hem smartare. Så enkelt som möjligt. Perfekt om du vill göra förändringar i efterhand.

Spara tid och pengar

Vid all renovering eller modernisering av bostäder är det fördelaktigt med lösningar som är enkla och effektiva. Detta är den största fördelen med coviva. Tack vare coviva Smartbox behöver du inte krångla med omfattande ombyggnationer och ledningsdragningar. Istället kan du använda Hagers trådlösa produkter som är helt säkra och går att ansluta trådlöst till coviva Smartbox. Systemet fungerar som ett internetgränssnitt och du får all information på ett bekvämt och enkelt sätt i din smartphone eller surfplatta.



coviva Smartbox

Säkerheten kommer alltid först

Naturligtvis har vi tänkt på datasäkerheten. Av denna anledning lagras all data lokalt i din coviva Smartbox. Tack vare detta och att alla överföringar krypteras, behöver du aldrig riskera att din personliga information hamnar i orätta händer.

Bra att veta



Aktorer

Tekniska komponenter som omvandlar elektriska signaler till händelser för att t.ex. tända belysningen eller höja temperaturen på radiatorerna.



Sensorer

Komponenter som omvandlar fysiska händelser till elektriska signaler, som t.ex. tryckknappar eller rörelsedetektorer.

quicklink som bas för coviva

Aktorer och sensorer som är trådlösa passar perfekt till coviva och är enkla att installera med hjälp av en elektriker. De trådlösa produkterna sänder endast signaler när de används, vilket gör att “nätet” inte belastas i onödan samt minskar energiförbrukningen.

Elektriker + quicklink + coviva = Smart hem

coviva gör inte bara ditt liv enklare, utan underlättar även elektrikers arbete. De finns i många olika prisbelönta designers och med bara ett par steg förvandla ditt hem till ett Smart hem.

- 

1
Demontera den befintliga strömbrytaren
- 

2
Montera en quicklink-enhet eller en smart tryckknapp med trådlös kommunikation
- 

3
Koppla samman sändare och mottagare med några få och enkla knapptryckningar
- 

4
Anslut coviva Smartbox – läs in de trådlösa enheterna. Klart!

Smart strömställarprogram – Funktionalitet och design i harmoni

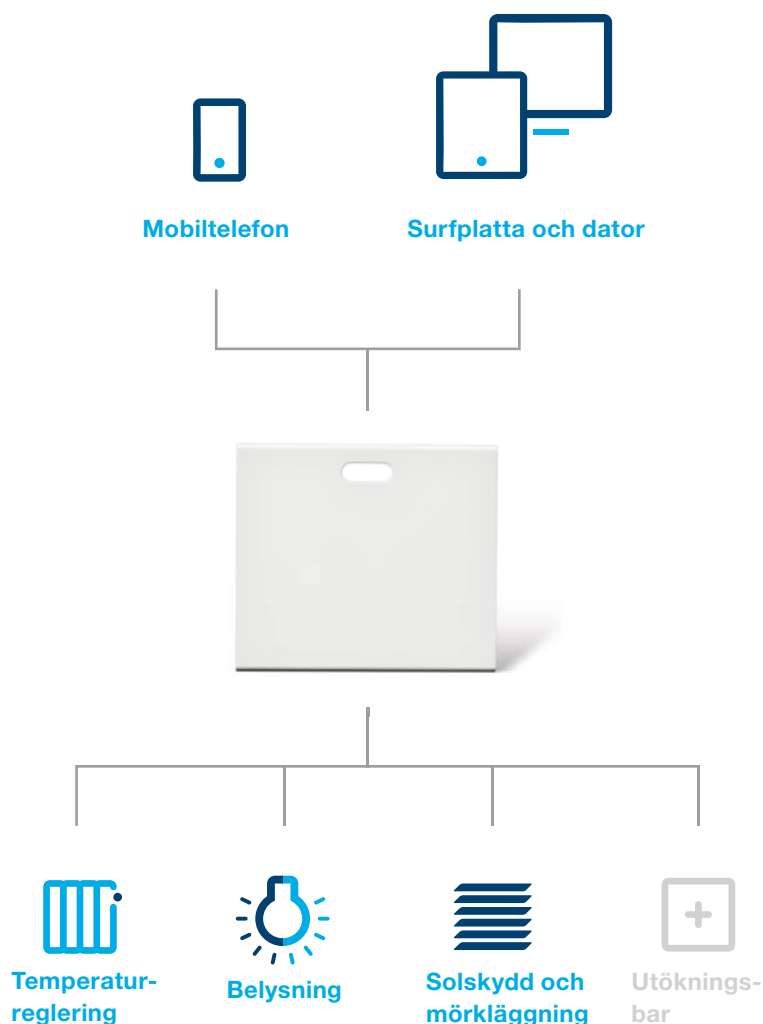
Om du inte bara vill ha smarta lösningar utan även vacker design, rekommenderar vi våra smarta strömbrytare med trådlös kommunikation. De finns i många olika prisbelönta designers och passar perfekt in i din bostad. De går även att specialanpassa helt efter dina önskemål.

Mittpunkten i ditt Smarta hem.

De flesta vill ha en central punkt i livet och allt för ofta sägs det: "Det är inte mitt problem!" Därför blir coviva som mittpunkten i ett Smart hem. Det är där som all information samlas in för att sedan skickas vidare till appen.



En smartare anslutning för ett effektivare, säkrare och bekvämare hem. Som enkelt och intuitivt kan styras med hjälp av en smartphone eller surfplatta.



Digitala enheter

Enkel och intuitiv styrning via din smartphone eller surfplatta.

coviva Smartbox

Kommunikativ och säker. coviva Smartbox fungerar som kommunikationslänk mellan appen och enheterna.

Användningsområden


Mångsidig och varierande. coviva kan styra en mängd olika funktioner i hemmet.

Kraftfull och med perfekt passform

coviva Smartbox är imponerande, både när det gäller den tidlösa designen och dess pålitlighet. Den är diskret och passar lätt in i din hemmiljö, då den kan ställas på ett bord, monteras direkt på väggen eller döljas i ett skåp. Det enda coviva Smartbox behöver är en vägguttag och en internetanslutning.

Ta kontroll över ditt hem. Vart du än är.

Alla funktioner i coviva kan enkelt styras från din smartphone eller surfplatta via coviva appen. Eftersom coviva Smartbox ansluter till ditt hem via ditt privata nätverk eller internet fungerar den (nästan) överallt. Vill du vara helt säker på att dina uppgifter är helt skyddade kan du välja att bara använda coviva lokalt i ditt hemnätverk.



Det enda som krävs är en knapptryckning

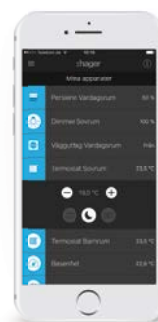
Användargränssnittet i coviva är enkelt att använda och alla rum och enheter visas med tydliga ikoner. Du behöver bara klicka på en funktion så kan du sedan enkelt ändra ljusnivån, justera persienner eller ställa in rumstemperaturen individuellt.

Alltid välinformerad

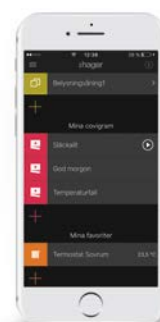
Åkte du hemifrån och glömde släcka lamporna? Inga problem. Du kan enkelt släcka med hjälp av coviva appen. Den ger dig dessutom information om alla anslutna produkter i ditt hem är avstängda eller påslagna via pushmeddelanden. Detta gör att du alltid vet vad som händer, oavsett om du är hemma eller borta.




coviva app



Översikt



covigram



Android eller Apple
Oavsett om du har en smartphone, surfplatta eller en dator så finns coviva appen tillgänglig för nästan alla enheter som har Android eller Apple iOS som operativsystem.

För Android och Apple.

Det spelar ingen roll om du har en smartphone, surfplatta eller en dator. coviva appen finns tillgänglig för nästan alla enheter som har Android eller Apple iOS som operativsystem. Smart design för smarta hem!



Testa coviva!

Gå in på hager.se/coviva-demo i din dator. Gå sedan in på hager.se/coviva-mobil i din smartphone och scanna QR-koden.

Bli energi-smart med coviva.

Öka komforten och minska kostnaderna! Tack vare coviva kan du styra temperaturen och anpassa varje rum efter dina önskemål.

TIPS: Med intelligent energibesparing kan du sänka dina uppvärmningskostnader med upp till 28 %.

(Källa: ZVEI study, Energy Efficiency, 2011)

Värme



Börja dagen med ett varmt och skönt badrum

Vem har inte vaknat upp i ett varmt och skönt sovrum för att sedan behöva gå in i ett kallt badrum. Detta behöver du inte längre uppleva, tack vare coviva. Styr du din uppvärmning med hjälp av coviva, så får du alltid en bra start på dagen.

Är ingen hemma? Sänk temperaturen

Du är på jobbet, barnen är i skolan, och värmen står på för fullt helt i onödan. Med coviva kan du reglera värmen – i hela huset eller i enstaka rum.

Perfekt temperatur

Ska du ut på en längre resa eller bara träffa några vänner. Inga problem, använd appen för att ställa in temperaturen så har ditt hem alltid perfekt temperatur när du kommer hem.

Är fönstret öppet? Sänks värmen

Öppna fönster ökar värmeförbrukningen. Våra intelligenta värmeaktorer kan med hjälp av sensorer upptäcka öppna fönster och därefter sänka värmen automatiskt. Det finns även ett driftläge kallat "frostskydd" för att förhindra att rummen blir för kalla.

Med coviva får du intelligent uppvärmning för Smarta hem

Använd coviva för att styra uppvärmningen individuellt eller i olika individuellt anpassade zoner. Nya radiatorer kan enkelt integreras i systemet.


Ditt hem vet hur du vill ha det.



Ljus har alltid varit ett viktigt element i ett hem. Det gör att vi känner oss trygga, vi kan slappna av och det lyser upp vägen åt oss. Med coviva blir det enkelt att komma i rätt stämning, på ett bekvämt sätt.



Ljus



Dämpat ljus på morgonen

Inte alla är klarvakna när de kliver ur sängen på morgonen. En del vill hellre ta det lugnt och ha dämpad belysning när de vaknar. Att ställa in utvalda ljuspunkter som lyser upp vägen till badrummet och köket är inget problem med coviva.

Bra arbetsbelysning

Om du arbetar hemifrån ser coviva till att du har perfekt belysning. Oavsett om du sitter i ett möte, tar en fika eller arbetar vid datorn. Anpassas ljuset efter dina behov. Men du kan likaväl styra belysningen utefter andra behov, som t.ex. ett litet barn som sover på dagen, eller ett äldre barn som ska göra sina läxor.

Koppla av på kvällen

Kanske vill du läsa en bra bok, laga mat med vänner eller titta på TV. Oavsett vilket kan du enkelt ställa in belysningen så att den uppfyller dina behov.

Nu kan du sova lugnt i ditt hem.

Vill du bli väckt av morgonens första solstrålar? Eller sova lite längre på helgen? Med coviva kan du styra dina persienner precis som du vill.





Persienner



Solen som väckarklocka

Den smarta styrningen av persienner hjälper dig att vakna på morgonen. Du ställer enkelt in en tidpunkt när du vill att persiennerna ska dras upp. Istället för en irriterande väckarklocka får du nu en mycket trevligare väckning.

Perfekt inbrottsskydd

Semestertider är tid för inbrott. Tomma bostäder lockar inbrottstjuvar, men med hjälp av coviva kan du få det att se ut som att du är hemma. Detta är ett av de effektivaste sätten att förhindra inbrott enligt polisen.

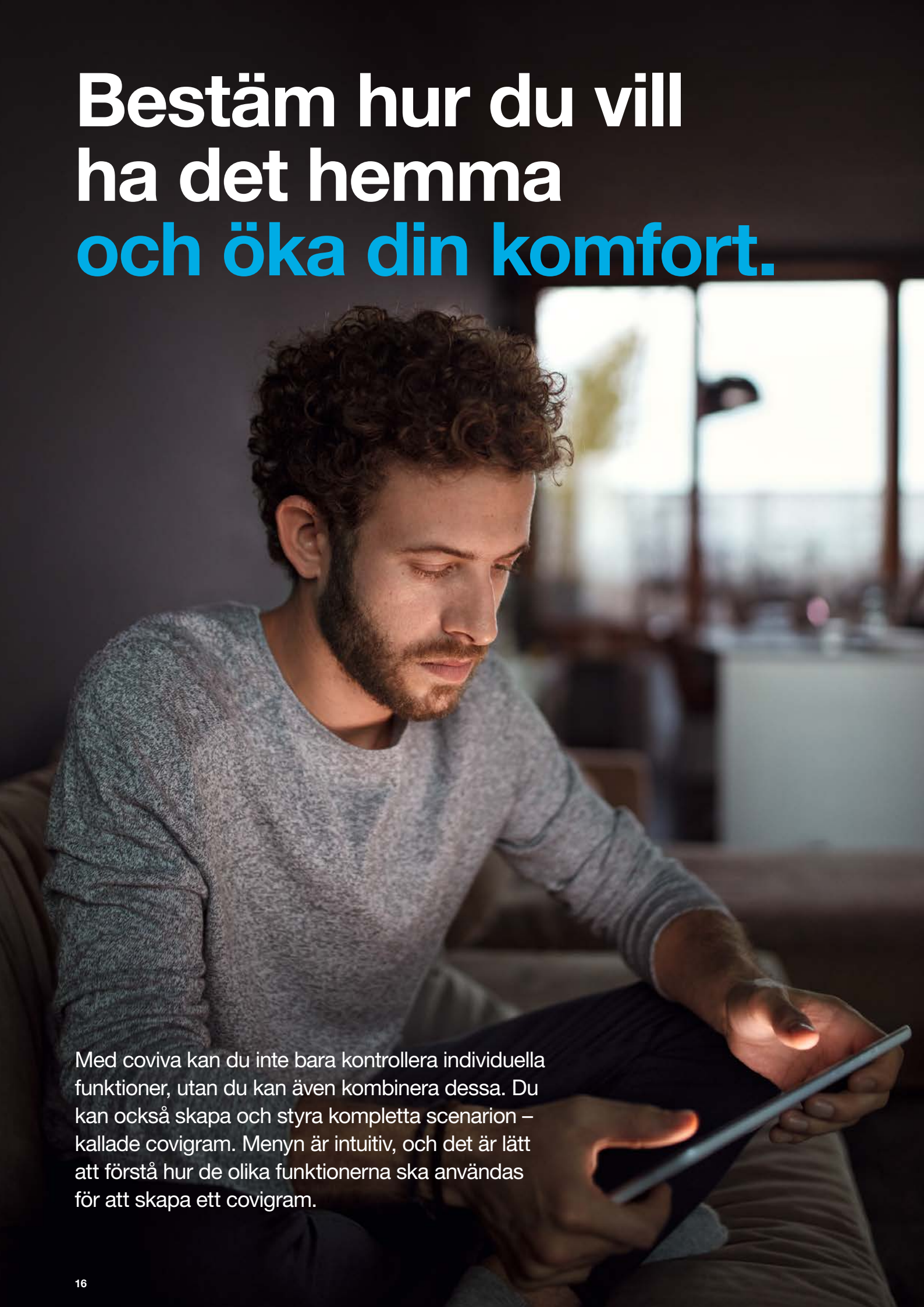
Du behöver inte längre bli bländad

Undvik att få solen i ögonen när du utför hushållsarbete, eller ljus som speglas i skärmen när du tittar på tv. coviva ger dig alltid de bästa ljusförhållandena i ditt hem.

Hindra insyn från grannarna

Om det är mörkt när du kommer hem och du går in och tänder lamporna, kan dina grannar få oönskad insyn i ditt hem. Med hjälp av automatiskt styrda persienner kan du koppla av utan att oroa dig för insyn.

Bestäm hur du vill ha det hemma och öka din komfort.

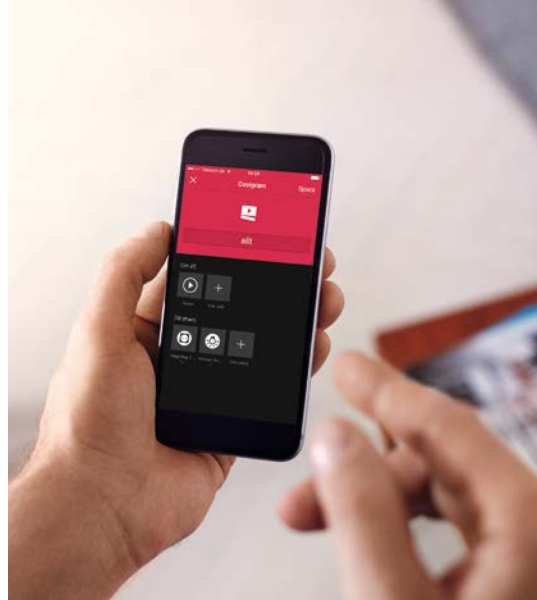


Med coviva kan du inte bara kontrollera individuella funktioner, utan du kan även kombinera dessa. Du kan också skapa och styra kompletta scenarion – kallade covigram. Menyn är intuitiv, och det är lätt att förstå hur de olika funktionerna ska användas för att skapa ett covigram.



Vad är ett covigram?

Ett covigram är ett scenario, som reglerar en eller flera anslutna enheter samtidigt efter dina önskemål. Om du t.ex. vill koppla av på kvällen efter en hektisk dag. Skapa ett covigram som ser till så att du har perfekt temperatur när du kommer hem, att belysningen är tänd och persiennerna är nerdragna.



En smart början på dagen.

Att ställa in ett covigram för morgonen gör att du kan välja om du vill vakna till en svagt dimrad belysning, att persiennerna långsamt dras upp och att värmen i badrummet höjs så att du får en varm och skön start på dagen. Allt detta blir möjligt med coviva.

coviva välkomnar nya idéer.

Till skillnad från andra lösningar är coviva väldigt lätt att anpassa. Den modulära designen gör att nya enheter kan anslutas på ett enkelt sätt för att passa dina kommande behov.



Komplettera och utveckla

Du kanske vill börja med att prova att ställa in värmen i badrummet. Sedan kanske du vill utöka med att styra belysningen i barnens rum. coviva gör allt detta möjligt. Du kan alltid utöka eller komplettera med fler funktioner senare.

Enkelt att komplettera

coviva-systemet är anpassat för att kunna användas tillsammans med andra tillverkares produkter. Redan nu går det att ansluta väderstationen Netatmo, en högkvalitativ produkt som gör att du kan anpassa dina funktioner efter vädret.

Väderstationen Netatmo läser av klimatdata både inomhus och utomhus.



Säkerheten kommer först. Även i framtiden.



Med coviva får du en garanterat säker produkt. Inte bara tack vare den pålitliga funktionen, utan även genom datasäkerhet, uppdateringar och utökningsmöjligheter.

Säker funktion

coviva och quicklink är baserade på den etablerade KNX-standarden, medan de flesta andra leverantörer som erbjuder lösningar för Smarta hem har sina egenutvecklade system. Alla quicklink produkter går att använda via den standardiserade trådlösa KNX-frekvensen, som kännetecknas av att den inte är känslig för störningar och har bra räckvidd. Upp till 30 meter inomhus och upp till 100 meter fritt.

Säker komplettering

Du kanske vill börja med att testa coviva i ett rum? Inga problem, den modulära designen i kombination med användning av KNX-standarden gör att coviva enkelt och utan större kostnader kan utökas till fler rum i framtiden.

Säker information

Till skillnad från många andra tillverkare, lagras inte uppgifterna för coviva på en extern server eller i ett moln, utan de stannar kvar i coviva Smartbox. Detta gör att det i princip är omöjligt för obehöriga att komma åt uppgifterna. Dessutom eftersom coviva använder en quicklink-installation som bas, fungerar alla funktioner även utan coviva Smartbox eller om internetanslutningen bryts.



Säker kontroll

Du har full kontroll över ditt coviva-system. Efter att en elektriker installerat coviva, får du full tillgång till hela systemet och ingen annan kan därefter få åtkomst till det. Vill du utöka ditt system kan du enkelt låta elektrikern få åtkomst till systemet i efterhand. Uppdateringar sker inte automatiskt utan din vetskap, däremot finns de tillgängliga på nätet. Du meddelas när det finns nya uppdateringar och funktioner tillgängliga via pushnotiser.

Kvalitetssäkert

Hager har under många år erbjudit elektroteknik av högsta kvalitet. Då vi är ett globalt företag finns vi idag i många hem, kanske till och med i ditt.

Teknisk information.

FAQ.

Om du behöver mer information innan du väljer coviva. Kommer här svar på några av de vanligaste frågorna.

Vad krävs för att kunna använda coviva?

För att kunna använda coviva i ditt hem behöver du en smartphone eller surfplatta som uppfyller systemkraven (iOS version 8 och Android version 4), en stabil internetuppkoppling och en ledig LAN-ingång på din router.

Hur lång trådlös räckvidd har coviva?

coviva har ungefär samma räckvidd som en trådlös router, dvs. ca 30 meter inomhus och 100 meter utomhus. Detta kan variera något beroende på hur enheten placeras. Placera coviva så centralt som möjligt i ditt hem. Om de trådlösa signalerna störs av något i byggnaden, går det enkelt att installera en förstärkare för att lösa problemet.

Hur skyddas min integritet?

Dina personliga uppgifter lagras i coviva Smartbox. Om du befinner dig utanför ditt hem och använder din mobiltelefon eller vid support krypteras delar av din data. I båda fallen krävs att du ger ditt tillstånd.

Går det att använda coviva utan internetuppkoppling?

Systemet fungerar inom ditt lokala nätverk utan internetuppkoppling. Internetuppkoppling krävs endast vid installationen och registreringen av coviva Smartbox samt vid användning utanför huset.

Är radiovågor farliga?

Nej. Enheterna kommunicerar dessutom bara med varandra när åtgärder utförs, t.ex. när lampor tänds eller när persiennerna dras upp eller ner. Våra enheter använder dessutom endast 10 mW. Som jämförelse så använder mobiltelefoner ca 2 W, vilket är 200 gånger så mycket.

Vad är covigram?

Med covigram kan du länka samman de olika aktiverade enheterna i ditt smarta hem. Via appen kan du när som helst skapa scenarion och med endast en knapptryckning kan du få all din utrustning att anpassa sig efter dina behov.

Mer information finns på:
hager.se/coviva

Vill du ha ett smartare hem? Kontakta din elinstallatör idag!



Professionell rådgivning, noggrann planering och fackmannamässiga installationer är väsentligt för moderna elinstallationer i hemmet. Därför finns Hagers produkter endast hos utvalda elgrossister. Rådfråga din lokala elinstallatör för att få information om Smarta hem från Hager.



Hager Elektro AB
Box 9040
400 91 Göteborg

Besöksadress:
Bifrostgatan 36
431 44 Mölndal

Telefon: 031-706 39 00

info@hager.se
hager.se